

令和5年度

主要施策の実績報告書

む つ 市

目 次

財政の状況について

令和5年度各会計決算・・・・・・・・・・・・・ 9

令和5年度一般会計歳入歳出決算

1. 当初予算対決算の状況・・・・・・・・・・・・・ 10
2. 当初予算対歳出決算の状況
(性質別)・・・・・・・・・・・・・ 11
3. 自主財源と依存財源の状況・・・・・・・・ 12
4. 税収の状況・・・・・・・・・・・・・ 13
5. 地方消費税増税分が充てられた
社会保障経費の状況・・・・・・・・・・・・・ 14
6. 寄附の状況・・・・・・・・・・・・・ 14
7. 地方債の状況・・・・・・・・・・・・・ 15

決算規模の年度別推移の状況・・・・・・・・・・・・・ 16

各部門の主要な施策の成果

1. 総務部門・・・・・・・・・・・・・ 17

○企画課

【企画費】・・・・・・・・・・・・・ 19

- ・青森明の星短期大学「下北キャンパス」
運営費補助
- ・キョウイク(教育・共育・今日行く!)拠点
によるまちづくり事業
- ・廃止路線代替バス運行対策事業
- ・むつ市離島航路運航維持事業費補助金
- ・デマンド型乗合タクシー運行事業
- ・むつ市高齢者無料乗車証事業
- ・地域おこし協力隊設置事業
- ・むつ下北未来創生キャンパス活用促進事業
- ・むつ市地域間幹線系統等確保維持費補助金

○観光・シティプロモーション課

【企画費】・・・・・・・・・・・・・ 21

- ・ふるさと納税関連費

○施設経営課

【庁舎管理費】・・・・・・・・・・・・・ 22

- ・デジタル防災センター整備事業
- ・むつ市議会議場音響・映像設備改修事業

○市長公室

【広報費】・・・・・・・・・・・・・ 22

- ・広報事業

- ・株式会社エフエムむつによる情報提供事業

○市民連携課

【コミュニティ推進費】・・・・・・・・・・・・・ 23

- ・コミュニティ助成事業助成金
- ・むつ市地域の明るい未来づくり応援補助金

○市民課

【経営改善費】・・・・・・・・・・・・・ 24

- ・マイナンバーカード普及促進支援事業

○情報・DX戦略課

【経営改善費】・・・・・・・・・・・・・ 24

- ・文書管理システム導入事業
- ・むつ市住民パスポートで暮らし快適事業

【情報管理費】・・・・・・・・・・・・・ 25

- ・システム管理運営事業
- ・ネットワーク管理運営事業
- ・職員用パソコン更新事業
- ・ネットワーク機器更新事業
- ・ネットワーク見直し事業
- ・住民情報システム中間連携サーバ更新事業

○市民連携課

【コミュニティセンター管理費】・・・・・・・・ 26

- ・文化会館管理費
- ・下北文化会館改修事業

○税務課

【税務総務費】・・・・・・・・・・・・・ 27

- ・課税の状況
- ・固定資産評価替え事業

【市税等徴収費】・・・・・・・・・・・・・ 28

- ・収納・差押え・納税貯蓄組合の状況
- ・コンビニ収納

○市民課

【戸籍住民基本台帳費】・・・・・・・・・・・・・ 30

- ・窓口サービス専門員関係
- ・社会保障・税番号制度対応事業
- ・窓口業務支援システムRPA連携事業

○選挙管理委員会

【青森県議会議員一般選挙費】・・・・・・・・ 31

【青森県知事選挙費】・・・・・・・・・・・・・ 31

【むつ市議会議員一般選挙費】・・・・・・・・ 32

【むつ市長選挙及びむつ市議会議員補欠選挙
費】・・・・・・・・・・・・・ 32

2. 民生部門・・・・・・・・・・・・・ 33

○商工労政課

| | | |
|--|-----|--------------------------------------|
| 【社会福祉総務費】 | 3 5 | ・低所得の子育て世帯に対する子育て世帯生活支援特別給付金（低所得世帯分） |
| ・燃料価格高騰対策事業 | | |
| ○総合福祉課 | | |
| 【障害福祉費】 | 3 6 | 【価格高騰重点支援措置費】 |
| ・障害福祉事業 | | 5 0 |
| 【民生社会費】 | 4 2 | 【青森県ひとり親世帯等臨時特別給付金措置費】 |
| ・青少年健全育成事業 | | 5 0 |
| 【総合福祉センター管理費】 | 4 2 | 【青森県子ども・子育て世帯応援金措置費】 |
| ・総合福祉センターデジタル環境整備事業 | | 5 0 |
| ○給付金支援室 | | |
| 【価格高騰重点支援措置費】 | 4 2 | |
| 【物価高騰対応重点支援措置費】 | 4 2 | |
| ・電力・ガス・食料品等価格高騰重点支援給付事業（低所得世帯分） | | |
| ・電力・ガス・食料品等価格高騰重点支援給付事業（住民税均等割のみ課税世帯分） | | |
| ・電力・ガス・食料品等価格高騰重点支援給付事業（こども加算分） | | |
| ○総合福祉課 | | |
| 【老人福祉総務費】 | 4 3 | |
| ・老人福祉事業 | | |
| 【老人憩の家管理費】 | 4 4 | |
| ・老人憩の家デジタル環境整備事業 | | |
| ○子育て支援課 | | |
| 【児童福祉総務費】 | 4 4 | |
| ・生後4か月までの全戸訪問事業 | | |
| ○子ども家庭課 | | |
| 【児童福祉総務費】 | 4 5 | |
| ・放課後児童健全育成事業 | | |
| ・子ども医療費給付事業 | | |
| ・ひとり親家庭等医療費給付事業 | | |
| ・子ども医療費管理システム構築事業 | | |
| 【児童手当措置費】 | 4 6 | |
| 【児童扶養手当措置費】 | 4 7 | |
| 【保育所費】 | 4 7 | |
| ・保育所の状況 | | |
| ・むつ市就学前教育・保育施設整備費補助金 | | |
| ・保育所等ICT化推進事業 | | |
| ○キッズパーク | | |
| 【キッズパーク管理費】 | 4 9 | |
| ・ムチュ☆らんど運営事業 | | |
| ○子ども家庭課 | | |
| 【子育て世帯生活支援特別給付金措置費】 | 5 0 | |
| ・低所得の子育て世帯に対する子育て世帯生活支援特別給付金（ひとり親世帯分） | | |
| | | ○生活福祉課 |
| | | 【扶助費】 |
| | | 5 1 |
| | | ・生活保護の状況 |
| | | 3. 衛生部門 |
| | | 5 3 |
| | | ○健康づくり推進課 |
| | | 【健康増進費】 |
| | | 5 5 |
| | | ・各種検診事業 |
| | | ・健幸アップ事業 |
| | | ○感染症予防課 |
| | | 【予防費】 |
| | | 5 7 |
| | | ・予防接種事業 |
| | | ○子育て支援課 |
| | | 【母子衛生費】 |
| | | 6 0 |
| | | ・妊婦委託健康診査 |
| | | ・不妊治療費助成事業 |
| | | ・妊娠・出産・子育てオンライン相談事業 |
| | | ・出産・子育て応援事業 |
| | | ○環境政策課 |
| | | 【斎場管理費】 |
| | | 6 1 |
| | | ・斎場管理事業 |
| | | 【じん芥処理費】 |
| | | 6 2 |
| | | ・じん芥・し尿処理事業 |
| | | 4. 労働部門 |
| | | 6 5 |
| | | ○商工労政課 |
| | | 【労働諸費】 |
| | | 6 7 |
| | | ・高齢者職業能力開発事業 |
| | | ・Uターン就職等推進事業 |
| | | ・離職者生活・再就職支援事業 |
| | | 5. 農林水産部門 |
| | | 6 9 |
| | | ○農林畜産課 |
| | | 【農業振興費】 |
| | | 7 1 |
| | | ・農業振興事業 |
| | | 【農地費】 |
| | | 7 2 |
| | | ・土地改良施設維持管理事業 |
| | | 【鳥獣対策費】 |
| | | 7 3 |
| | | ・天然記念物ニホンザル・カモシカ食害対策事業 |

| | |
|-------------------------------------|-------------------------|
| ・ICT活用事業（ドローン活用事業） | ・デジタルデバイス整備事業 |
| 【畜産振興費】……………73 | ○土木技術課 |
| ・草地畜産基盤整備事業 | 【建設総務費】……………93 |
| 【牧野等管理費】……………74 | ・土木工事既存図のPDFデータ化事業 |
| ・牧野施設等指定管理料 | ○土木維持課 |
| 【林業総務費】……………74 | 【道路橋りょう総務費】……………93 |
| ・森林経営管理事業 | ・街路灯LED化事業 |
| 【林業振興費】……………75 | 【土木維持費】……………93 |
| ・森林環境譲与税基金積立金 | ・道路維持補修費 |
| ・むつ市豊かな森づくり補助金 | ・雪路維持（除雪） |
| ○水産課 | ・私道等整備補助金 |
| 【水産振興費】……………76 | ・市道等維持事業 |
| ・水産振興事業 | ・除雪機購入 |
| 【漁港施設整備費】……………80 | 【道路新設改良費】……………95 |
| ・漁港施設整備事業 | ・道路整備事業 |
| 【浜奥内漁港施設整備費】……………81 | ・橋梁長寿命化修繕事業 |
| 6. 商工部門 ……………83 | 【河川総務費】……………96 |
| ○商工労政課 | ・急傾斜地整備事業負担金 |
| 【商工振興費】……………85 | ○都市計画課 |
| ・商工振興事業 | 【都市計画総務費】……………96 |
| ○観光・シティプロモーション課 | ・都市計画基礎調査費 |
| 【観光費】……………87 | 【公園管理費】……………96 |
| ・観光振興事業 | ・都市公園ストック再編事業 |
| ○商工労政課 | 【街路整備費】……………96 |
| 【むつ来さまい館等管理費】……………88 | ・横迎町中央2号線整備事業 |
| ・むつ来さまい館等管理事業 | 【コンパクトシティ推進費】……………97 |
| ○観光・シティプロモーション課 | ・コンパクトシティ推進整備事業 |
| 【産業振興費】……………88 | ・田名部まちなか地区都市構造再編集集中支援事業 |
| ・公益社団法人下北物産協会補助金 | ・金谷都市拠点地区都市構造再編集集中支援事業 |
| ・地域特産品活用促進事業 | ○住宅政策課 |
| ・むつ市のうまい！ステップアップ事業費 | 【市営住宅建設費】……………98 |
| ・むつ市のうまい直送便「M-ロジ」事業費 | ・（仮称）田名部まちなか団地整備事業 |
| ・Aomori Global Advance Project 2023 | ・市営住宅川内榎木団地建替事業 |
| ・むつ市のうまいでポケバル推進事業 | 8. 消防部門 ……………99 |
| ・むつ市のうまい！山の幸ブランディング事業 | ○防災安全課 |
| ・にぎわい向上イベント推進事業 | 【常備消防費】【非常備消防費】……………101 |
| ○商工労政課 | ・常備・非常備消防 |
| 【価格高騰重点支援措置費】……………90 | ・火災・救急・災害出動件数 |
| ・プレミアム付商品券事業 | 【防災対策費】……………104 |
| 7. 建設部門 ……………91 | ・まるごとまちごとハザードマップ事業 |
| ○建築技術課 | ・デジタル防災センター整備事業 |
| 【建設総務費】……………93 | ・地域防災計画関連費 |
| ・建築工事既存図のPDFデータ化事業 | ・情報伝達手段整備事業 |
| | 【消防施設整備費】……………104 |
| | ・消防団車両整備事業 |
| | ・消防屯所整備事業 |

| | |
|--------------------------------|------------------------------------|
| 9. 教育部門 …………… 1 0 5 | 【地域文化・スポーツクラブ推進費】 … 1 2 7 |
| ○総務課（教育委員会） | ・地域文化・スポーツクラブ推進事業 |
| 【事務局費】 …………… 1 0 7 | ○市民スポーツ課 |
| ・まさかり高校医学部進学・特進コース運営費 | 【保健体育総務費】 …………… 1 2 8 |
| ・まさかり高校後援会（下北Project） | ・むつ市体育協会補助金 |
| ○学校教育課 | ○国スポ・障スポ推進課 |
| 【義務教育振興費】 …………… 1 0 8 | 【保健体育総務費】 …………… 1 2 8 |
| ・外国語指導助手配置事業 | ・青の煌めきあおもり国スポ・障スポむつ市 実行委員会負担金 |
| ・スクールサポーター配置事業 | ○総務課（教育委員会） |
| ・むつ市子ども夢育成基金 | 【学校保健費】 …………… 1 2 8 |
| ・キャリア教育推進事業 | ・学校医委託事業 |
| ・児童生徒の高い志をはぐくむ支援事業 | 【学校給食費】 …………… 1 2 9 |
| ・ジュニア大使派遣事業 | ・北通地区学校給食業務委託 |
| ・スクールサポートスタッフ配置事業 | ・（仮称）むつ市防災食育センター建設事業 |
| ・ICT教育推進事業 | ○市民スポーツ課 |
| 【教育研修センター費】 …………… 1 1 1 | 【体育施設管理費】 …………… 1 2 9 |
| ・教育相談事業 | ・むつ運動公園・むつ市釜臥山スキー場指定管理料 |
| ・各種研修講座 | ・大畑中央公園指定管理料 |
| ○総務課（教育委員会） | ・むつ運動公園改修事業 |
| 【学務管理費】 …………… 1 1 2 | ・ふれあいスポーツパーク改修事業 |
| ・要保護・準要保護援助費 | 【おおみなと臨海公園管理費】 …………… 1 3 1 |
| ・児童・生徒数の推移 | ・ウェルネスパーク・アリーナ指定管理料 |
| ・奨学金貸付の状況 | 10. 諸支出金部門 …………… 1 3 3 |
| ・教職員勤怠管理実施事業 | 【公営企業費】 …………… 1 3 5 |
| 【小学校管理費】 …………… 1 1 4 | ・下北医療センター負担金等 |
| ・スクールバス運行管理事業 | ・水道事業会計負担金等 |
| ・GIGAスクール端末等整備事業 | ・下水道事業会計負担金等 |
| ・校務用パソコン等更新事業 | 11. 災害復旧部門 …………… 1 3 7 |
| 【中学校管理費】 …………… 1 1 5 | ○土木維持課 |
| ・スクールバス運行管理事業 | 【河川災害復旧費】 …………… 1 3 9 |
| ・中学校整備事業 | 【道路橋りょう災害復旧費】 …………… 1 3 9 |
| ・校務用パソコン等更新事業 | 12. 国民健康保険特別会計 …………… 1 4 1 |
| ○中央、川内、大畑、脇野沢公民館 | 13. 後期高齢者医療特別会計 …………… 1 4 7 |
| 【公民館費】 …………… 1 1 7 | 14. 介護保険特別会計 …………… 1 5 1 |
| ・各公民館主催事業 | 15. 魚市場事業特別会計 …………… 1 6 3 |
| ○図書館 | |
| 【図書館費】 …………… 1 2 4 | |
| ・図書館事業 | |
| ○生涯学習課 | |
| 【文化振興費】 …………… 1 2 5 | |
| ・重要文化財旧大湊水源地水道施設修理事業 | |
| 【下北自然の家管理費】 …………… 1 2 6 | |
| ・下北自然の家指定管理事業 | |
| ○地域クラブ企画推進課 | |

財政の状況について

○ 令和5年度 各会計決算

(単位：円)

| 年度 | 区分 | 歳入総額 A | 歳出総額 B | 歳入歳出 差引額 (A-B) C | 翌年度へ 繰越すべき 繰越額 D | 実質収支 (C-D) E | 単年度収支 F | 実質単年度 収支 |
|-------|-------------------|----------------|----------------|---------------------------|---------------------------|--------------------|--------------|--------------|
| 令和5年度 | 一般会計 | 43,570,498,086 | 42,895,749,684 | 674,748,402 | 62,104,000 | 612,644,402 | ▲292,323,497 | ▲741,831,808 |
| | 特別会計 | 13,054,681,644 | 12,542,284,252 | 512,397,392 | 0 | 512,397,392 | 14,490,004 | ▲141,080,866 |
| | 国民健康保険 | 5,576,575,903 | 5,351,733,744 | 224,842,159 | 0 | 224,842,159 | 11,514,180 | 11,514,529 |
| | 後期高齢者医療 | 702,280,240 | 680,910,940 | 21,369,300 | 0 | 21,369,300 | 2,910,000 | 2,910,000 |
| | 公取 得 事 業 | 22,850,602 | 22,850,602 | 0 | 0 | 0 | 0 | 0 |
| | 介護保険 | 6,700,015,045 | 6,433,829,112 | 266,185,933 | 0 | 266,185,933 | 65,824 | ▲155,505,395 |
| | 魚市場事業 | 52,959,854 | 52,959,854 | 0 | 0 | 0 | 0 | 0 |
| | 合計 | 56,625,179,730 | 55,438,033,936 | 1,187,145,794 | 62,104,000 | 1,125,041,794 | ▲277,833,493 | ▲882,912,674 |

(参考) 令和4年度 各会計決算

(単位：円)

| 年度 | 区分 | 歳入総額 A | 歳出総額 B | 歳入歳出 差引額 (A-B) C | 翌年度へ 繰越すべき 繰越額 D | 実質収支 (C-D) E | 単年度収支 F | 実質単年度 収支 |
|-------|-------------------|----------------|----------------|---------------------------|---------------------------|--------------------|-------------|--------------|
| 令和4年度 | 一般会計 | 40,750,178,759 | 39,799,963,942 | 950,214,817 | 45,246,918 | 904,967,899 | 222,192,080 | 302,729,002 |
| | 特別会計 | 13,021,844,106 | 12,523,936,718 | 497,907,388 | 0 | 497,907,388 | 99,103,725 | ▲50,693,765 |
| | 国民健康保険 | 5,599,523,693 | 5,386,195,714 | 213,327,979 | 0 | 213,327,979 | 59,764,920 | 59,765,543 |
| | 後期高齢者医療 | 659,927,930 | 641,468,630 | 18,459,300 | 0 | 18,459,300 | 6,949,900 | 6,949,900 |
| | 公取 得 事 業 | 22,915,131 | 22,915,131 | 0 | 0 | 0 | 0 | 0 |
| | 介護保険 | 6,692,918,252 | 6,426,798,143 | 266,120,109 | 0 | 266,120,109 | 32,388,905 | ▲117,409,208 |
| | 魚市場事業 | 46,559,100 | 46,559,100 | 0 | 0 | 0 | 0 | 0 |
| | 合計 | 53,772,022,865 | 52,323,900,660 | 1,448,122,205 | 45,246,918 | 1,402,875,287 | 321,295,805 | 252,035,237 |

(参考) 財政指標等

| 区分 | 令和5年度 | 令和4年度 | 増減 | 区分 | 令和5年度 | 令和4年度 | 増減 |
|---------|---------------|---------------|------------|------------------------|---------------|---------------|---------------|
| 基準財政需要額 | 16,197,942 千円 | 15,936,986 千円 | 260,956 千円 | 実質赤字比率 | - | - | - |
| 基準財政収入額 | 5,883,663 千円 | 5,854,101 千円 | 29,562 千円 | 連結実質赤字比率 | - | - | - |
| 標準財政規模 | 17,710,329 千円 | 17,633,424 千円 | 76,905 千円 | 実質収支比率 | 3.5 % | 5.1 % | ▲1.6 % |
| 財政力指数 | 0.362 | 0.368 | ▲0.006 | 実質公債費比率 | 13.8 % | 14.1 % | ▲0.3 % |
| 経常収支比率 | 96.1 % | 97.2 % | ▲1.1 % | 将来負担比率 | 136.9 % | 124.4 % | 12.5 % |
| 経常収支比率※ | 96.7 % | 98.4 % | ▲1.7 % | 地方債現在高 | 36,542,034 千円 | 36,377,361 千円 | 164,673 千円 |
| | | | | 基金現在高 (令和5年6月31日現在) | 6,172,916 千円 | 7,173,394 千円 | ▲1,000,478 千円 |
| | | | | 債務負担行為額 | 4,506,580 千円 | 5,475,050 千円 | ▲968,470 千円 |

※減税補てん債及び臨時財政対策債を含まないものとした場合の比率。

○ 令和5年度一般会計歳入歳出決算

1. 当初予算対決算の状況

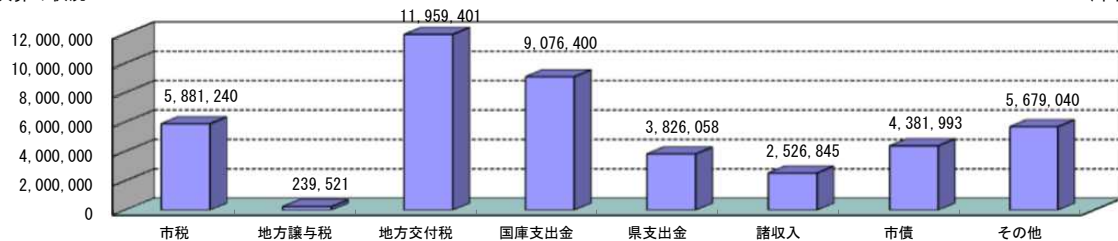
(1) 歳入

(単位：千円)

| 区 分 | 決算額(A) | 当初予算額(B) | 比 較 | | 総額に対する構成比 | |
|---------------------------------------|------------|------------|-------------|-----------|-----------|----------|
| | | | 増減額A-B(C) | 増減率C/B(%) | 決算額(%) | 当初予算額(%) |
| 1 市 税 | 5,881,240 | 5,824,046 | 57,194 | 1.0 | 13.5 | 14.4 |
| 2 地 方 譲 与 税 | 239,521 | 243,000 | ▲ 3,479 | ▲ 1.4 | 0.6 | 0.6 |
| 3 利 子 割 交 付 金 | 2,336 | 3,000 | ▲ 664 | ▲ 22.1 | 0.0 | 0.0 |
| 4 配 当 割 交 付 金 | 17,274 | 20,000 | ▲ 2,726 | ▲ 13.6 | 0.0 | 0.0 |
| 5 株 式 等 譲 渡 所 得 割 交 付 金 | 18,424 | 21,000 | ▲ 2,576 | ▲ 12.3 | 0.0 | 0.0 |
| 6 法 人 事 業 税 交 付 金 | 83,673 | 72,000 | 11,673 | 16.2 | 0.2 | 0.2 |
| 7 地 方 消 費 税 交 付 金 | 1,349,444 | 1,363,000 | ▲ 13,556 | ▲ 1.0 | 3.1 | 3.4 |
| 8 環 境 性 能 割 交 付 金 | 18,526 | 14,000 | 4,526 | 32.3 | 0.0 | 0.0 |
| 9 国 有 提 供 施 設 等 所 在 地 市 町 村 助 成 交 付 金 | 80,083 | 80,980 | ▲ 897 | ▲ 1.1 | 0.2 | 0.2 |
| 10 地 方 特 例 交 付 金 | 39,166 | 39,001 | 165 | 0.4 | 0.1 | 0.1 |
| 11 地 方 交 付 税 | 11,959,401 | 11,441,000 | 518,401 | 4.5 | 27.4 | 28.2 |
| 12 交 通 安 全 対 策 交 付 金 | 4,163 | 5,154 | ▲ 991 | ▲ 19.2 | 0.0 | 0.0 |
| 13 分 担 金 及 び 負 担 金 | 105,646 | 104,876 | 770 | 0.7 | 0.2 | 0.3 |
| 14 使 用 料 及 び 手 数 料 | 239,885 | 242,192 | ▲ 2,307 | ▲ 1.0 | 0.6 | 0.6 |
| 15 国 庫 支 出 金 | 9,076,400 | 7,813,104 | 1,263,296 | 16.2 | 20.8 | 19.3 |
| 16 県 支 出 金 | 3,826,058 | 2,619,657 | 1,206,401 | 46.1 | 8.8 | 6.5 |
| 17 財 産 収 入 | 27,902 | 35,431 | ▲ 7,529 | ▲ 21.2 | 0.1 | 0.1 |
| 18 寄 附 金 | 166,290 | 195,300 | ▲ 29,010 | ▲ 14.9 | 0.4 | 0.5 |
| 19 繰 入 金 | 2,576,013 | 2,178,743 | 397,270 | 18.2 | 5.9 | 5.4 |
| 20 諸 収 入 | 2,526,845 | 2,443,916 | 82,929 | 3.4 | 5.8 | 6.0 |
| 21 市 債 | 4,381,993 | 5,742,600 | ▲ 1,360,607 | ▲ 23.7 | 10.1 | 14.2 |
| 22 繰 越 金 | 950,215 | 0 | 950,215 | 100.0 | 2.2 | 0.0 |
| 歳 入 合 計 | 43,570,498 | 40,502,000 | 3,068,498 | 7.6 | 100.0 | 100.0 |

歳入決算の状況

(単位：千円)



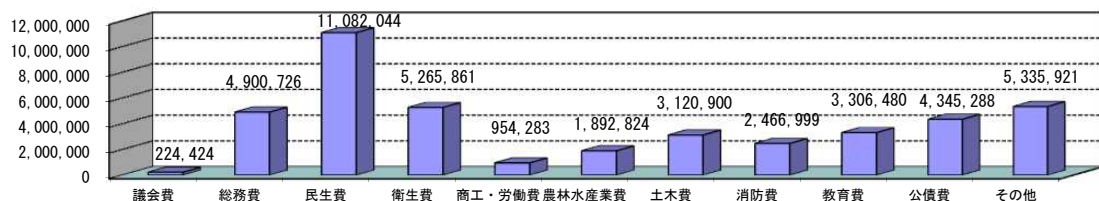
(2) 歳出

(単位：千円)

| 区 分 | 決算額(A) | 当初予算額(B) | 比 較 | | 総額に対する構成比 | |
|---------------|------------|------------|-----------|-----------|-----------|----------|
| | | | 増減額A-B(C) | 増減率C/B(%) | 決算額(%) | 当初予算額(%) |
| 1 議 会 費 | 224,424 | 245,463 | ▲ 21,039 | ▲ 8.6 | 0.5 | 0.6 |
| 2 総 務 費 | 4,900,726 | 3,758,120 | 1,142,606 | 30.4 | 11.4 | 9.3 |
| 3 民 生 費 | 11,082,044 | 10,017,767 | 1,064,277 | 10.6 | 25.8 | 24.7 |
| 4 衛 生 費 | 5,265,861 | 6,202,625 | ▲ 936,764 | ▲ 15.1 | 12.3 | 15.3 |
| 5 労 働 費 | 22,916 | 14,694 | 8,222 | 56.0 | 0.1 | 0.1 |
| 6 農 林 水 産 業 費 | 1,892,824 | 746,588 | 1,146,236 | 153.5 | 4.4 | 1.8 |
| 7 商 工 費 | 931,367 | 778,987 | 152,380 | 19.6 | 2.2 | 1.9 |
| 8 土 木 費 | 3,120,900 | 3,426,808 | ▲ 305,908 | ▲ 8.9 | 7.3 | 8.5 |
| 9 消 防 費 | 2,466,999 | 2,669,191 | ▲ 202,192 | ▲ 7.6 | 5.8 | 6.6 |
| 10 教 育 費 | 3,306,480 | 3,492,019 | ▲ 185,539 | ▲ 5.3 | 7.7 | 8.6 |
| 11 公 債 費 | 4,345,288 | 4,348,841 | ▲ 3,553 | ▲ 0.1 | 10.1 | 10.7 |
| 12 諸 支 出 金 | 5,251,370 | 4,775,897 | 475,473 | 10.0 | 12.2 | 11.8 |
| 13 予 備 費 | 0 | 25,000 | ▲ 25,000 | ▲ 100.0 | 0.0 | 0.1 |
| 14 災 害 復 旧 費 | 84,551 | 0 | 84,551 | 100.0 | 0.2 | 0.0 |
| 歳 出 合 計 | 42,895,750 | 40,502,000 | 2,393,750 | 5.9 | 100.0 | 100.0 |

歳出決算の状況(目的別)

(単位：千円)



2. 当初予算対歳出決算の状況（性質別）

| 区分 | 決算額(A) | 当初予算額(B) | 比較 | | 総額に対する構成比 | |
|------------|------------|------------|-------------|-------------|-----------|-----------|
| | | | 増減額 A-B (C) | 増減率 C/B (%) | 決算額 (%) | 当初予算額 (%) |
| 1 人件費 | 4,181,787 | 4,499,436 | ▲ 317,649 | ▲ 7.1 | 9.8 | 11.1 |
| 2 物件費 | 4,063,285 | 4,169,695 | ▲ 106,410 | ▲ 2.6 | 9.5 | 10.3 |
| 3 維持補修費 | 772,227 | 475,152 | 297,075 | 62.5 | 1.8 | 1.2 |
| 4 扶助費 | 8,298,974 | 7,625,282 | 673,692 | 8.8 | 19.3 | 18.8 |
| 5 補助費等 | 10,398,922 | 9,706,929 | 691,993 | 7.1 | 24.2 | 24.0 |
| 6 公債費 | 4,345,288 | 4,348,841 | ▲ 3,553 | ▲ 0.1 | 10.1 | 10.7 |
| 7 積立金 | 1,575,347 | 470,716 | 1,104,631 | 234.7 | 3.7 | 1.2 |
| 8 投資・出資金 | 0 | 0 | 0 | 0.0 | 0.0 | 0.0 |
| 9 貸付金 | 2,264,320 | 2,281,240 | ▲ 16,920 | ▲ 0.7 | 5.3 | 5.6 |
| 10 繰出金 | 2,420,913 | 1,828,198 | 592,715 | 32.4 | 5.6 | 4.5 |
| 11 普通建設事業費 | 4,490,137 | 5,096,511 | ▲ 606,374 | ▲ 11.9 | 10.5 | 12.6 |
| 12 災害復旧費 | 84,550 | 0 | 84,550 | 100.0 | 0.2 | 0.0 |
| 歳出合計 | 42,895,750 | 40,502,000 | 2,393,750 | 5.9 | 100.0 | 100.0 |

歳出決算の状況（性質別）

(単位：千円)



※令和5年度地方財政状況調査に基づき作成

3. 自主財源と依存財源の状況

(単位：千円)

| 区 分 | | 令和5年度 | | 令和4年度 | | 増 減 | | |
|------|-------|-----------------------|------------|------------|------------|-----------|-----------|--------|
| | | 決算額 A | 構成比(%) | 決算額 B | 構成比(%) | A-B | 増減率(%) | |
| 自主財源 | 1 | 市 税 | 5,881,240 | 13.5 | 5,861,191 | 14.4 | 20,049 | 0.3 |
| | 2 | 分担金及び負担金 | 105,646 | 0.2 | 101,636 | 0.3 | 4,010 | 4.0 |
| | 3 | 使用料及び手数料 | 239,885 | 0.6 | 215,477 | 0.5 | 24,408 | 11.3 |
| | 4 | 財産収入 | 27,902 | 0.1 | 23,721 | 0.1 | 4,181 | 17.6 |
| | 5 | 繰入金 | 2,576,013 | 5.9 | 1,717,576 | 4.3 | 858,437 | 50.0 |
| | 6 | 諸収入 | 2,526,845 | 5.8 | 2,500,393 | 6.0 | 26,452 | 1.1 |
| | 7 | 寄附金 | 166,290 | 0.4 | 156,894 | 0.4 | 9,396 | 6.0 |
| | 8 | 繰越金 | 950,215 | 2.2 | 765,953 | 1.9 | 184,262 | 24.1 |
| | | 自主財源計 | 12,474,036 | 28.7 | 11,342,841 | 27.9 | 1,131,195 | 10.0 |
| 依存財源 | 1 | 地方譲与税 | 239,521 | 0.6 | 237,560 | 0.6 | 1,961 | 0.8 |
| | 2 | 利子割交付金 | 2,336 | 0.0 | 2,655 | 0.0 | ▲ 319 | ▲ 12.0 |
| | 3 | 配当割交付金 | 17,274 | 0.0 | 14,963 | 0.0 | 2,311 | 15.4 |
| | 4 | 株式等譲渡所得割交付金 | 18,424 | 0.0 | 9,988 | 0.0 | 8,436 | 84.5 |
| | 5 | 法人事業税交付金 | 83,673 | 0.2 | 76,918 | 0.2 | 6,755 | 8.8 |
| | 6 | 地方消費税交付金 | 1,349,444 | 3.1 | 1,375,854 | 3.4 | ▲ 26,410 | ▲ 1.9 |
| | 7 | 環境性能割交付金 | 18,526 | 0.0 | 15,247 | 0.0 | 3,279 | 21.5 |
| | 8 | 国有提供施設等所在 市町村助成交付金 | 80,083 | 0.2 | 80,980 | 0.2 | ▲ 897 | ▲ 1.1 |
| | 9 | 地方特例交付金 | 39,166 | 0.1 | 39,165 | 0.1 | 1 | 0.0 |
| | 10 | 地方交付税 | 11,959,401 | 27.4 | 11,733,690 | 28.8 | 225,711 | 1.9 |
| | 11 | 交通安全対策特別交付金 | 4,163 | 0.0 | 4,358 | 0.0 | ▲ 195 | ▲ 4.5 |
| | 12 | 国庫支出金 | 9,076,400 | 20.8 | 9,359,074 | 23.0 | ▲ 282,674 | ▲ 3.0 |
| | 13 | 県支出金 | 3,826,058 | 8.8 | 2,703,067 | 6.6 | 1,122,991 | 41.6 |
| | 14 | 市債 | 4,381,993 | 10.1 | 3,753,819 | 9.2 | 628,174 | 16.7 |
| | 依存財源計 | 31,096,462 | 71.3 | 29,407,338 | 72.1 | 1,689,124 | 5.7 | |
| 合 計 | | 43,570,498 | 100.0 | 40,750,179 | 100.0 | 2,820,319 | 6.9 | |

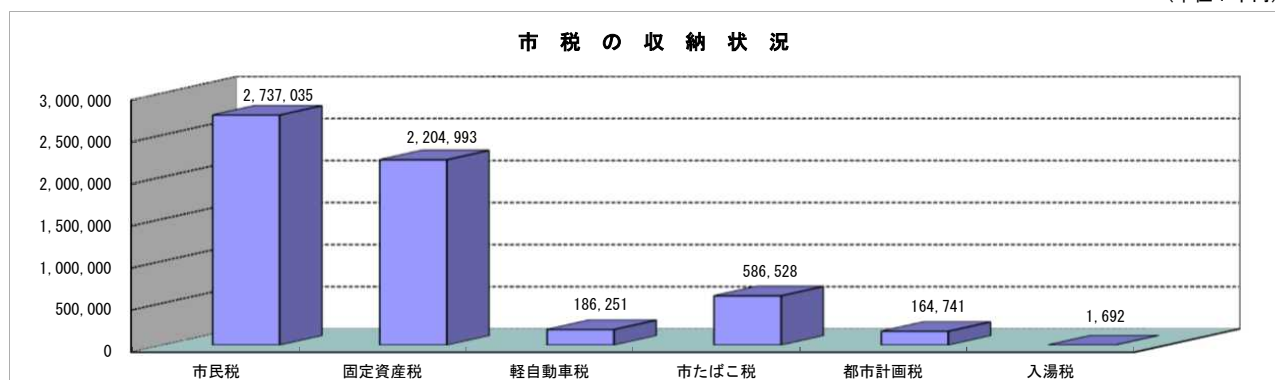
4. 税収の状況

(1) 市税の収納状況

(単位：千円)

| 区 分 | 令和5年度（決算） | | | 令和5年度（当初） | | | 令和4年度（決算） | | | 比 較 | | |
|-------------|-----------|-----------|-----------|-----------|-----------|-----------|-----------|-----------|-----------|------------------|------------------|--------|
| | 調定額 | 収入額 A | 徴収率 % | 調定額 | 収入額 B | 徴収率 % | 調定額 | 収入額 C | 徴収率 % | (A-C)/C×100 % | (A-B)/B×100 % | |
| 1 市 民 税 | 現 | 2,731,011 | 2,713,306 | 99.4 | 2,719,310 | 2,697,058 | 99.2 | 2,727,966 | 2,710,750 | 99.4 | 0.1 | 0.6 |
| | 滞 | 78,511 | 23,729 | 30.2 | 88,085 | 17,995 | 20.4 | 92,155 | 23,226 | 25.2 | 2.2 | 31.9 |
| | 計 | 2,809,522 | 2,737,035 | 97.4 | 2,807,395 | 2,715,053 | 96.7 | 2,820,121 | 2,733,976 | 96.9 | 0.1 | 0.8 |
| (1) 個 人 | 現 | 2,434,920 | 2,418,254 | 99.3 | 2,414,011 | 2,393,492 | 99.2 | 2,404,707 | 2,388,496 | 99.3 | 1.2 | 1.0 |
| | 滞 | 74,459 | 23,255 | 31.2 | 83,321 | 17,330 | 20.8 | 86,698 | 21,931 | 25.3 | 6.0 | 34.2 |
| | 計 | 2,509,379 | 2,441,509 | 97.3 | 2,497,332 | 2,410,822 | 96.5 | 2,491,405 | 2,410,427 | 96.7 | 1.3 | 1.3 |
| (2) 法 人 | 現 | 296,091 | 295,052 | 99.6 | 305,299 | 303,566 | 99.4 | 323,259 | 322,254 | 99.7 | ▲ 8.4 | ▲ 2.8 |
| | 滞 | 4,052 | 474 | 11.7 | 4,764 | 665 | 14.0 | 5,457 | 1,295 | 23.7 | ▲ 63.4 | ▲ 28.7 |
| | 計 | 300,143 | 295,526 | 98.5 | 310,063 | 304,231 | 98.1 | 328,716 | 323,549 | 98.4 | ▲ 8.7 | ▲ 2.9 |
| 2 固 定 資 産 税 | 現 | 2,209,935 | 2,186,984 | 99.0 | 2,209,357 | 2,189,125 | 99.1 | 2,199,360 | 2,177,694 | 99.0 | 0.4 | ▲ 0.1 |
| | 滞 | 95,420 | 18,009 | 18.9 | 103,237 | 12,347 | 12.0 | 107,400 | 12,749 | 11.9 | 41.3 | 45.9 |
| | 計 | 2,305,355 | 2,204,993 | 95.6 | 2,312,594 | 2,201,472 | 95.2 | 2,306,760 | 2,190,443 | 95.0 | 0.7 | 0.2 |
| 3 軽自動車税 | 現 | 186,515 | 183,843 | 98.6 | 191,745 | 188,778 | 98.5 | 183,953 | 181,440 | 98.6 | 1.3 | ▲ 2.6 |
| | 滞 | 8,033 | 2,408 | 30.0 | 8,273 | 1,696 | 20.5 | 9,026 | 2,022 | 22.4 | 19.1 | 42.0 |
| | 計 | 194,548 | 186,251 | 95.7 | 200,018 | 190,474 | 95.2 | 192,979 | 183,462 | 95.1 | 1.5 | ▲ 2.2 |
| 4 市たばこ税 | 現 | 586,528 | 586,528 | 100.0 | 552,015 | 552,015 | 100.0 | 589,238 | 589,238 | 100.0 | ▲ 0.5 | 6.3 |
| 5 都 市 計 画 税 | 現 | 164,567 | 163,066 | 99.1 | 164,298 | 162,370 | 98.8 | 162,532 | 161,128 | 99.1 | 1.2 | 0.4 |
| | 滞 | 6,858 | 1,675 | 24.4 | 7,722 | 996 | 12.9 | 8,244 | 1,080 | 13.1 | 55.1 | 68.2 |
| | 計 | 171,425 | 164,741 | 96.1 | 172,020 | 163,366 | 95.0 | 170,776 | 162,208 | 95.0 | 1.6 | 0.8 |
| 6 入 湯 税 | 現 | 1,825 | 1,692 | 92.7 | 1,666 | 1,666 | 100.0 | 1,864 | 1,864 | 100.0 | ▲ 9.2 | 1.6 |
| | 滞 | 0 | 0 | - | 0 | 0 | - | 0 | 0 | - | 0.0 | 0.0 |
| | 計 | 1,825 | 1,692 | 92.7 | 1,666 | 1,666 | 100.0 | 1,864 | 1,864 | 100.0 | ▲ 9.2 | 1.6 |
| 合 計 | 現 | 5,880,381 | 5,835,419 | 99.2 | 5,838,391 | 5,791,012 | 99.2 | 5,864,913 | 5,822,114 | 99.3 | 0.2 | 0.8 |
| | 滞 | 188,822 | 45,821 | 24.3 | 207,317 | 33,034 | 15.9 | 216,825 | 39,077 | 18.0 | 17.3 | 38.7 |
| | 計 | 6,069,203 | 5,881,240 | 96.9 | 6,045,708 | 5,824,046 | 96.3 | 6,081,738 | 5,861,191 | 96.4 | 0.3 | 1.0 |

(単位：千円)



(2) 目的税の状況

(単位：千円)

| 年度 | 歳入 | | 歳出 | | | |
|-------|---------|------------|------------|---------|-----------------|--------------|
| | 区分 | 決算額 | 区分 | 決算額 | 左のうちの 目的税充当額 | 備考 |
| 令和5年度 | 1 都市計画税 | 164,741 | 下水道事業会計負担金 | 773,997 | 108,024 | 横迎町中央2号線整備事業 |
| | | | 公債費 | 56,717 | 56,717 | |
| | | | 街路整備事業債償還金 | 56,717 | 56,717 | |
| | 2 入湯税 | 1,692 | 観光費 | 9,397 | 1,692 | 観光協会補助金の一部 |
| | | 負担金補助及び交付金 | 9,397 | 1,692 | | |
| | | 消防施設整備費 | 32,877 | 0 | | |
| | | 消防車両整備等 | 32,877 | 0 | | |
| | 合計 | 166,433 | 合計 | 872,988 | 166,433 | |

都市計画税及び入湯税の充当可能な費用

○ 都市計画税……… 公園・道路・下水道整備などの都市計画事業、又は土地区画整理事業に要する費用

○ 入湯税……… 環境衛生施設、鉱泉源の保護管理施設及び消防施設や、観光の振興に要する費用

5. 地方消費税増税分が充てられた社会保障経費の状況

(単位：千円)

| | | |
|----|----------------------|-----------|
| 歳入 | 地方消費税交付金(社会保障財源分) | 744,869 |
| 歳出 | 地方消費税増税分が充てられた社会保障経費 | 8,938,588 |

(単位：千円)

| 事業名 | 経費 | 財源内訳 | | | | | |
|------------------|-------------------|-----------|-----------|---------|-------------------|-----------|---------|
| | | 特定財源 | | | 一般財源 | | |
| | | 国県支出金 | 市債 | その他 | 社会保障財源化分の地方消費税交付金 | その他 | |
| 社会福祉 | 自立支援医療費(更生医療)給付事業 | 134,011 | 111,003 | | | 5,001 | 18,007 |
| | 重度心身障害者医療費助成事業 | 46,985 | 23,300 | | 386 | 5,064 | 18,235 |
| | 障害児通所支援事業 | 183,162 | 137,467 | | | 9,932 | 35,763 |
| | 障害福祉サービス事業 | 1,651,739 | 1,243,793 | | | 88,673 | 319,273 |
| | むつ市総合福祉センター管理運営費 | 28,116 | | | 7,191 | 4,548 | 16,377 |
| | 老人保護措置事業 | 90,824 | | | 17,031 | 16,040 | 57,753 |
| | 児童手当支給事業 | 483,325 | 408,271 | | | 16,314 | 58,740 |
| | 児童扶養手当支給事業(扶助費) | 289,277 | 96,408 | | | 41,923 | 150,946 |
| | ひとり親家庭等医療費給付事業 | 39,098 | 19,330 | | | 4,297 | 15,471 |
| | 放課後児童健全育成事業 | 144,388 | 85,117 | | | 12,883 | 46,388 |
| | 法人立保育園運営費 | 986,284 | 679,816 | | 79,887 | 49,251 | 177,330 |
| | 幼稚園・認定こども園施設型給付費 | 793,893 | 342,261 | | | 98,169 | 353,463 |
| | 生活保護事業(扶助費) | 2,014,332 | 1,533,818 | | | 104,447 | 376,067 |
| | 子ども医療費給付事業 | 154,684 | 50,000 | | | 22,755 | 81,929 |
| 子ども医療費管理システム構築事業 | 7,084 | | 4,600 | | 540 | 1,944 | |
| 小計 | 7,047,202 | 4,730,584 | 4,600 | 104,495 | 479,837 | 1,727,686 | |
| 社会保険 | 介護保険特別会計繰出金 | 993,987 | 101,704 | | | 193,950 | 698,333 |
| | 国民健康保険特別会計繰出金 | 491,642 | 322,446 | | | 36,777 | 132,419 |
| | 後期高齢者医療給付費等 | 192,948 | 144,711 | | | 10,485 | 37,752 |
| | 小計 | 1,678,577 | 568,861 | 0 | 0 | 241,212 | 868,504 |
| 保健衛生 | 妊婦委託健康検査 | 24,833 | | | | 5,398 | 19,435 |
| | 健診事業 | 60,719 | 36,017 | | 3,630 | 4,580 | 16,492 |
| | 予防接種事業 | 127,257 | 63,578 | | | 13,842 | 49,837 |
| | 小計 | 212,809 | 99,595 | 0 | 3,630 | 23,820 | 85,764 |
| 合計 | 8,938,588 | 5,399,040 | 4,600 | 108,125 | 744,869 | 2,681,954 | |

6. 寄附の状況

(単位：円)

| 区分 | 内 訳 | 件 数 | 金 額 |
|-----------|----------------|-------|-------------|
| 総務費寄附金 | ふるさと納税寄附金 | 6,401 | 133,469,412 |
| | まち・ひと・しごと創生寄附金 | 31 | 31,000,000 |
| 教育費寄附金 | 子ども夢育成事業費寄附金 | 2 | 200,000 |
| 商工費寄附金 | 産業振興費寄附金 | 1 | 100,000 |
| 衛生費寄附金 | 健康増進費寄附金 | 1 | 971,000 |
| 土木費寄附金 | 公園管理費寄附金 | 1 | 50,000 |
| 農林水産業費寄附金 | 農林水産業費寄附金 | 1 | 500,000 |
| 合 計 | | 6,438 | 166,290,412 |

7. 地方債の状況

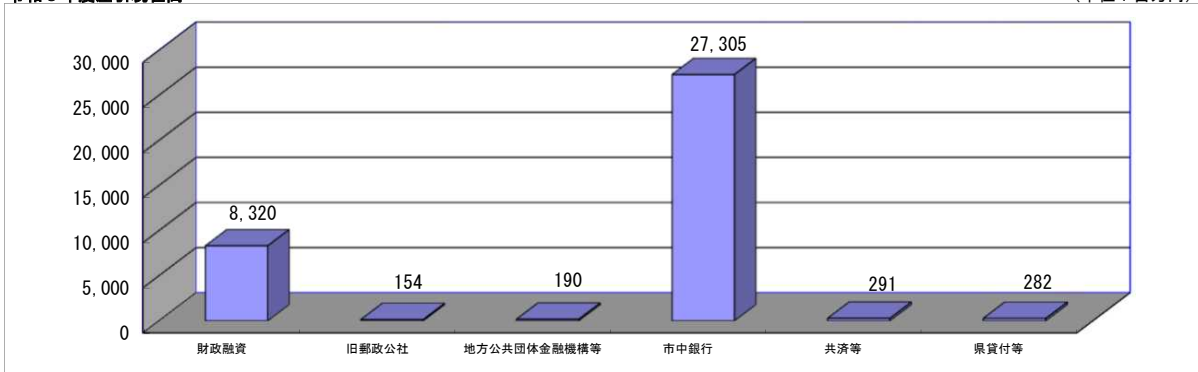
(1) 借入先別の状況

(単位：千円)

| 借入先 | 令和4年度末 現在高 A | 令和5年度 借入額 B | 令和5年度 元金償還額 C | 令和5年度 差引現在高 A+B-C | 構成比 |
|-----------------|--------------------|-------------------|---------------------|-------------------------|--------|
| 1 財政融資資金 | 8,737,106 | 511,993 | 928,713 | 8,320,386 | 22.8% |
| 2 旧郵政公社資金 | 199,772 | 0 | 45,493 | 154,279 | 0.4% |
| 旧郵貯資金 | 118,866 | 0 | 28,666 | 90,200 | 0.2% |
| 旧簡保資金 | 80,906 | 0 | 16,827 | 64,079 | 0.2% |
| 3 地方公共団体金融機構資金等 | 228,261 | 0 | 38,408 | 189,853 | 0.5% |
| 4 市中銀行 | 26,496,867 | 3,806,600 | 2,998,780 | 27,304,687 | 74.7% |
| 5 共済組合等 | 380,004 | 0 | 89,463 | 290,541 | 0.8% |
| 6 県振興資金貸付等 | 335,351 | 63,400 | 116,463 | 282,288 | 0.8% |
| 合計 | 36,377,361 | 4,381,993 | 4,217,320 | 36,542,034 | 100.0% |

令和5年度差引現在高

(単位：百万円)



(2) 事業債別の状況

(単位：千円)

| 区分 | 令和4年度末 現在高 A | 令和5年度 借入額 B | 令和5年度 元金償還額 C | 令和5年度 差引現在高 A+B-C | 令和5年度において 地方債を活用して実施した主な事業 |
|----------------------|--------------------|-------------------|---------------------|-------------------------|----------------------------------|
| 1 公共事業等債 | 746,492 | 47,800 | 89,406 | 704,886 | 都市公園ストック再編事業、田名部まちなか地区都市再生整備計画事業 |
| 2 防災・減災・国土強靱化緊急対策事業債 | 67,800 | 6,300 | 0 | 74,100 | 大畑地区漁港施設機能強化事業負担金 |
| 3 公営住宅建設事業債 | 1,723,142 | 696,600 | 115,705 | 2,304,037 | 市営住宅川内福川団地建替事業、田名部まちなか団地建設事業 |
| 4 災害復旧事業債 | 119,800 | 28,100 | 0 | 147,900 | 道路災害復旧事業 |
| 5 教育・福祉施設等整備事業債 | 1,665,374 | 59,500 | 117,795 | 1,607,079 | |
| 学校教育施設等整備事業債 | 539,805 | 6,500 | 46,320 | 499,985 | 小学校整備事業、大平中学校整備事業 |
| 社会福祉施設整備事業債 | 343,660 | 30,500 | 13,610 | 360,550 | 就学前教育・保育施設整備補助金 |
| 一般廃棄物処理事業債 | 11,530 | 0 | 3,810 | 7,720 | |
| 一般補助施設整備等事業債 | 770,379 | 22,500 | 54,055 | 738,824 | 重要文化財旧大湊水源地水道施設保存整備事業 |
| 6 一般単独事業債 | 16,578,823 | 1,969,100 | 1,066,978 | 17,480,945 | |
| うち地域活性化事業債 | 189,562 | 0 | 11,886 | 177,676 | 市内漁港照明灯LED化事業 |
| うち地方道整備事業債 | 5,083 | 0 | 3,394 | 1,689 | |
| うち旧合併特例事業債 | 15,807,479 | 1,279,300 | 950,848 | 16,135,931 | 一般廃棄物処理施設整備事業負担金、市道整備事業 |
| うち緊急防災・減災事業債 | 126,780 | 652,000 | 23,220 | 755,560 | 消防団車両整備事業 |
| 7 過疎対策事業債 | 2,804,517 | 303,400 | 311,660 | 2,796,257 | 総合福祉センター設備改修事業、一部事務組合下北医療センター負担金 |
| 8 国の予算貸付・政府関係機関貸付債 | 21,872 | 0 | 5,991 | 15,881 | |
| 9 財源対策債 | 192,378 | 37,900 | 15,560 | 214,718 | |
| 10 減収補てん債 | 57,720 | 0 | 6,840 | 50,880 | |
| 11 減税補てん債 | 40,417 | 0 | 9,084 | 31,333 | |
| 12 臨時財政対策債 | 10,620,856 | 100,693 | 1,081,206 | 9,640,343 | |
| 13 減収補てん債特例分 | 74,900 | 0 | 0 | 74,900 | |
| 14 県貸付金 | 335,351 | 63,400 | 116,463 | 282,288 | システム整備事業、道路橋りょう整備事業 |
| 15 その他 | 1,327,919 | 1,069,200 | 1,280,632 | 1,116,487 | 借換債 |
| 合計 | 36,377,361 | 4,381,993 | 4,217,320 | 36,542,034 | |

○ 決算規模の年度別推移の状況

(単位：千円)

| 区分 年度 | 歳 入 | | | 歳 出 | | | 差 引 | | 翌年度に繰越 すべき財源 | 実質収支 | 単年度収支 |
|----------|------------|-------------|---------|------------|-------------|---------|----------|-----------|-----------------|---------|-----------|
| | 決算額A | 増減額B | 対前年比(%) | 決算額C | 増減額D | 対前年比(%) | 決算額(A-C) | 増減額(B-D) | | | |
| 平成25年度 | 34,324,670 | ▲ 978,114 | ▲ 2.8 | 33,982,689 | ▲ 886,012 | ▲ 2.5 | 341,981 | ▲ 92,102 | 23,386 | 318,595 | ▲ 97,259 |
| 平成26年度 | 33,165,916 | ▲ 1,158,754 | ▲ 3.4 | 32,601,144 | ▲ 1,381,545 | ▲ 4.1 | 564,772 | 222,791 | 325,563 | 239,209 | ▲ 79,386 |
| 平成27年度 | 34,506,303 | 1,340,387 | 4.0 | 34,029,432 | 1,428,288 | 4.4 | 476,871 | ▲ 87,901 | 9,095 | 467,776 | 228,567 |
| 平成28年度 | 34,576,826 | 70,523 | 0.2 | 34,261,720 | 232,288 | 0.7 | 315,106 | ▲ 161,765 | 15,915 | 299,191 | ▲ 168,585 |
| 平成29年度 | 34,405,779 | ▲ 171,047 | ▲ 0.5 | 34,001,681 | ▲ 260,039 | ▲ 0.8 | 404,098 | 88,992 | 38,576 | 365,522 | 66,331 |
| 平成30年度 | 36,120,895 | 1,715,116 | 5.0 | 35,232,958 | 1,231,277 | 3.6 | 887,937 | 483,839 | 466,013 | 421,924 | 56,402 |
| 令和元年度 | 39,440,285 | 3,319,390 | 9.2 | 39,187,529 | 3,954,571 | 11.2 | 252,756 | ▲ 635,181 | 71,403 | 181,353 | ▲ 240,571 |
| 令和2年度 | 46,398,797 | 6,958,512 | 17.6 | 46,017,931 | 6,830,402 | 17.4 | 380,866 | 128,110 | 43,238 | 337,628 | 156,275 |
| 令和3年度 | 43,391,652 | ▲ 3,007,145 | ▲ 6.5 | 42,625,699 | ▲ 3,392,232 | ▲ 7.4 | 765,953 | 385,087 | 83,177 | 682,776 | 345,148 |
| 令和4年度 | 40,750,179 | ▲ 2,641,473 | ▲ 6.1 | 39,799,964 | ▲ 2,825,735 | ▲ 6.6 | 950,215 | 184,262 | 45,247 | 904,968 | 222,192 |
| 令和5年度 | 43,570,498 | 2,820,319 | 6.9 | 42,895,750 | 3,095,786 | 7.8 | 674,748 | ▲ 275,467 | 62,104 | 612,644 | ▲ 292,324 |

歳入歳出決算額の状況

(単位：百万円)

