

# なかよし会延長保育について

## 延長保育登録児童数

朝の延長保育 7：30～8：00  
 就労開始時間が9：00以前の方が利用可能  
 夕方の延長保育 17：30～18：00  
 就労時間が17：00以降の方が利用可能

令和4年度 登録児童数（R4延べ登録数）

	延長保育：朝	延長保育：夕	両方
第一田名部小学校なかよし会	32	19	17
第二田名部小学校なかよし会	60	48	42
第三田名部小学校なかよし会	30	19	17
吾生小学校なかよし会	56	33	30
大平小学校なかよし会	51	38	36
大湊小学校なかよし会	16	12	12
奥内小学校なかよし会	0	1	0
川内小学校なかよし会	9	8	7
関根小学校なかよし会	9	9	6
大畑小学校なかよし会	27	14	11
正津川小学校なかよし会	0	0	0
合計	290	201	178

令和5年度 登録児童数（R5.5.1時点）

	延長保育：朝	延長保育：夕	両方
第一田名部小学校なかよし会	35	18	15
第二田名部小学校なかよし会	55	47	40
第三田名部小学校なかよし会	51	44	27
吾生小学校なかよし会	62	29	26
大平小学校なかよし会	51	38	36
大湊小学校なかよし会	11	10	10
奥内小学校なかよし会	1	4	1
川内小学校なかよし会	9	8	7
関根小学校なかよし会	7	6	6
大畑小学校なかよし会	26	15	14
正津川小学校なかよし会	0	0	0
合計	308	219	182

## 令和4年度延長保育利用実績（延べ利用人数）

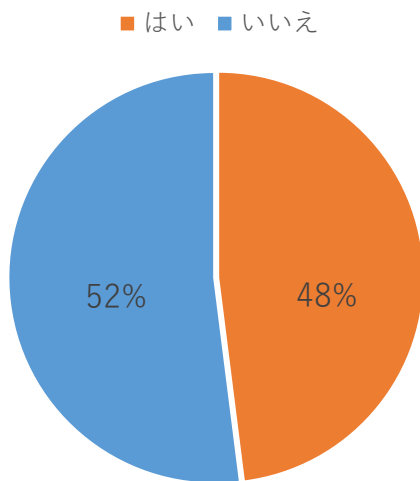
学校名	4月				5月			6月			7月			8月			9月				
	平日夕方	土曜朝	土曜夕	長期	平日夕方	土曜朝	土曜夕	平日夕方	土曜朝	土曜夕	平日夕方	土曜朝	土曜夕	長期	平日夕方	土曜朝	土曜夕	長期	平日夕方	土曜朝	土曜夕
第一田名部小学校	245		2	24	313		9	413		5	226		3	80	98		0	169	316		1
第二田名部小学校	268		19	115	210		8	329		4	247		5	53	92		1	156	259		4
第三田名部小学校	56		5	17	65		7	101		3	65		4	1	25		1	56	111		7
吉生小学校	135		9	39	141		2	197		8	131		5	57	63		6	144	180		21
大平小学校	135		2	25	155		6	190		10	139		9	48	53		1	95	167		4
大妻小学校	65		2	10	63		0	89		1	57		0	14	26		0	27	92		5
奥内小学校	11		0	0	11		0	15		0	8		0	0	6		0	0	10		0
川内小学校	21		3	5	29		2	35	3	4	36	4	7	30	13	0	1	67	27	6	6
関根小学校なよし会	61	0	0	5	65	0	0	82	0	3	18	0	0	53	19	0	0	76	65	0	0
正津川小学校なよし会	0	0	0	0	2	0	0	0	0	0	0	0	2	0	0	0	0	16	1	0	0
大畑小学校なよし会	23	0	0	3	47	0	0	48	0	0	34	0	0	6	9	0	4	34	44	23	6

学校名	10月				11月				12月				1月				2月				3月			
	平日夕方	土曜朝	土曜夕	長期	平日夕方	土曜朝	土曜夕	長期	平日夕方	土曜朝	土曜夕	長期	平日夕方	土曜朝	土曜夕	長期	平日夕方	土曜朝	土曜夕	長期	平日夕方	土曜朝	土曜夕	長期
第一田名部小学校	163	18	2	114	22	1	125	10	1	87	69	8	2	190	119	19	1	77	25	1	109			
第二田名部小学校	268	12	6	281	20	4	254	4	3	93	198	8	1	225	340	9	1	205	22	1	186			
第三田名部小学校	136	19	7	118	13	5	104	12	6	70	94	7	2	121	131	4	3	104	22	3	85			
吉生小学校	172	7	8	120	15	2	122	7	3	77	90	11	0	187	101	8	5	112	7	3	117			
大平小学校	136	6	2	202	17	1	191	12	2	16	124	6	1	251	166	12	3	124	14	5	98			
大妻小学校	91	8	0	81	2	2	88	1	2	18	56	2	0	49	105	5	1	37	4	0	35			
奥内小学校	0	0	0	0	0	0	0	0	0	0	0	0	0	0	0	0	0	0	0	0	0			
川内小学校	30	9	3	20	4	5	23	6	4	16	15	6	2	34	25	6	3	25	8	4	22			
関根小学校なよし会	100	0	0	73	1	0	66	0	0	8	50	0	0	39	69	0	0	55	0	0	25			
正津川小学校なよし会	2	5	2	2	0	0	2	0	0	0	0	0	0	7	0	0	0	1	1	0	4			
大畑小学校なよし会	53	0	17	31	0	9	41	3	6	32	32	0	4	91	38	0	4	37	1	3	54			

## アンケート結果

アンケート期間 令和5年5月

## Q1 現在、朝の延長保育を利用していますか



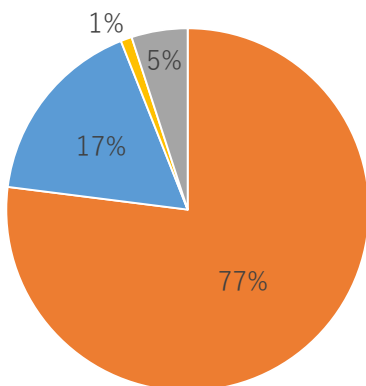
土曜日・長期休暇中の朝の延長保育  
(7:30~8:30)利用者の割合を調査

回答数：303人

はい : 146人 (48%)  
いいえ : 157人 (52%)

## Q1-2 土曜日・長期休業の登設手段について

■ 父母の送り ■ 徒歩 ■ 祖父母の送り ■ 未回答

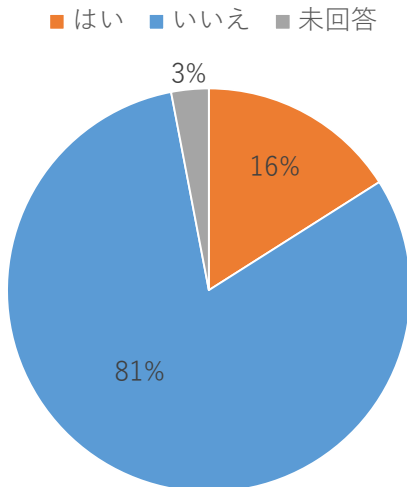


Q1において、「はい」と回答した146人を  
対象に土曜・長期休業の登設手段を調査

回答数：146人

父母の送り : 112人 (77%)  
徒歩 : 25人 (17%)  
祖父母の送り : 2人 (1%)  
未回答 : 7人 (5%)

## Q2 朝の延長保育を利用していても、就業時間に間に合わなかった経験はありますか

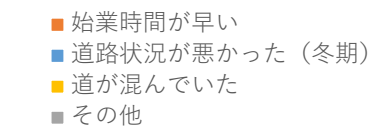


Q1において、「はい」と回答した146人を対象に、朝の延長保育（7:30～8:30）を利用して就業時間に間に合わなかった経験があるかを調査。

回答数：146人

はい：23人（16%）  
いいえ：118人（81%）  
未回答：5人（3%）

## Q2-2 間に合わなかった理由を教えてください



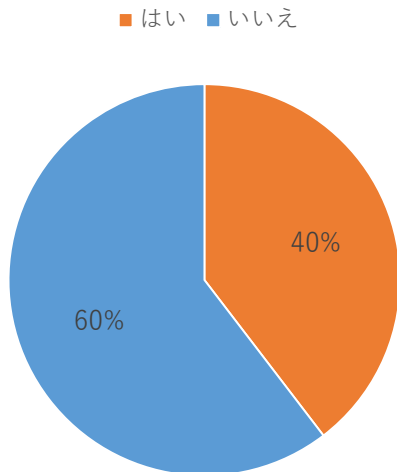
Q2において、「はい」と回答した23人を対象に、朝の延長保育を利用して就業に間に合わなかった理由を調査。

回答数：23人

始業時間が早い：9人（39%）  
道路状況が悪かった（冬期）：6人（26%）  
道が混んでいた：3人（13%）  
その他：5人（22%）

尚、その他の理由として  
・学校から職場までが遠い  
・下校指導前で徒歩登設できなかった為等が上げられた。

### Q3 現在、夕方の延長保育を利用していますか

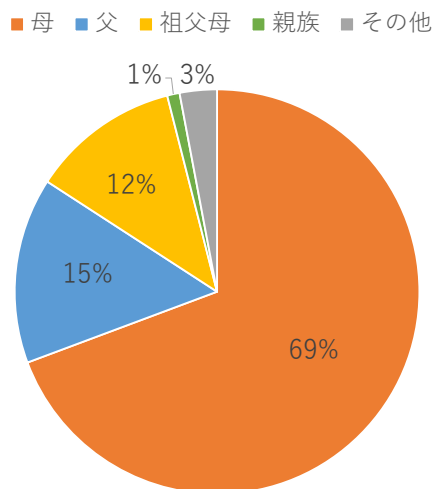


夕方延長保育（17:30～18:00）の利用者の割合を調査

回答数：303人

はい：120人（40%）  
いいえ：183人（60%）

### Q3-2 夕方の延長保育のお迎えは誰が行っていますか

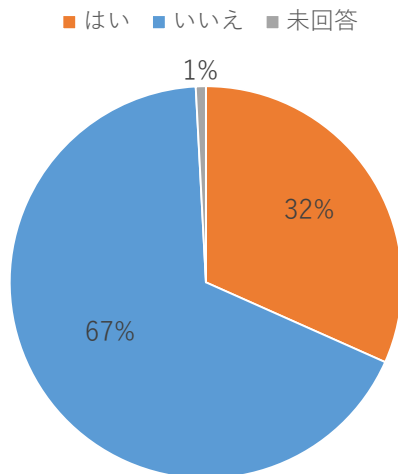


Q3において、「はい」と回答した120人を対象に、夕方延長保育利用時の迎えを誰が行っているかを調査

回答数：120人

母：84人（69%）  
父：18人（15%）  
祖父母：14人（12%）  
親族：1人（1%）  
その他：3人（3%）

## Q4 夕方延長保育時間内にお迎えが間に合わなかった経験はありますか

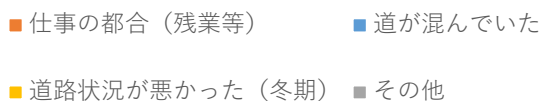


Q3にて「はい」と回答した120人を対象に夕方延長保育（17:30～18:00）を利用してもお迎えが間に合わなかった経験があるかを調査

回答：120人

はい：38人（32%）  
いいえ：81人（68%）  
未回答：1人（1%）

## Q4-2 間に合わなかった理由を教えてください

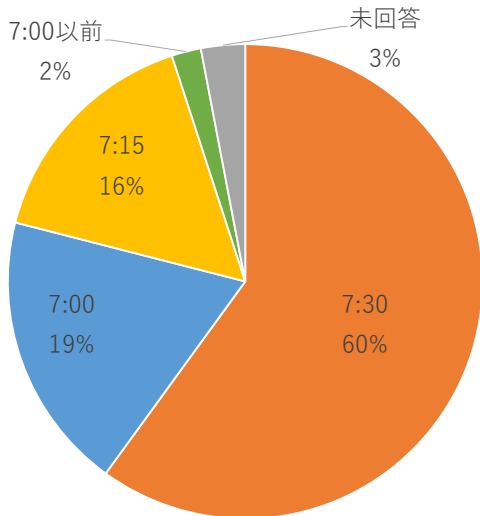


Q4において、「はい」と回答した38人を対象に、夕方延長保育を利用してもお迎えに間に合わなかった理由を調査。

回答数：38人

仕事の都合（残業等）：29人（76%）  
道が混んでいた：5人（13%）  
道路状況が悪かった（冬期）：3人（8%）  
その他：1人（3%）

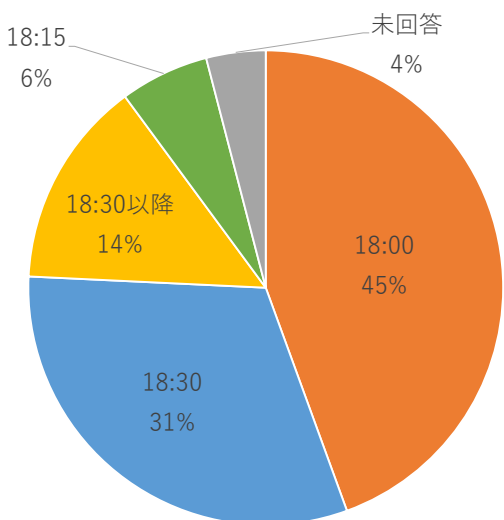
## Q5 開設時間は何時からが良いと思いますか



時間	理由
7:30 (181人)	<ul style="list-style-type: none"> <li>・学校の登校時間と同じ時間帯なので、この時間が適切だと思う。</li> <li>・現在の時間で対応できている。</li> </ul>
7:00 (59人)	<ul style="list-style-type: none"> <li>・就業時間が早いため。</li> <li>・保育園への送迎もあり、7時半からだ就業時間に間に合わない。</li> <li>・保育園は7時から開園しているので、差がない方がいい。</li> </ul>
7:15 (49人)	<ul style="list-style-type: none"> <li>・冬期は出勤時間も早まるため。</li> <li>・勤務先が遠方のため。</li> <li>・8時から仕事の為、7時半開設だと間に合わない。</li> </ul>
7:00以前 (5人)	<ul style="list-style-type: none"> <li>・就業時間が早い一方、施設の関係上子どもが出発した後に親が出発したいため。</li> <li>・早番の時は7時から勤務のため。</li> </ul>

(令和5年5月実施なかよし会保護者アンケート結果より一部抜粋)

## Q6 開設時間は何時までが良いと思いますか



時間	理由
18:00 (134人)	<ul style="list-style-type: none"> <li>・現在の時間で対応できている。特に不便はないため。</li> <li>・子どもも疲れると思うので。</li> <li>・夕方延長保育を利用していないため。</li> </ul>
18:30 (95人)	<ul style="list-style-type: none"> <li>・勤務先が遠方のため。</li> <li>・保育園の園長保育も18時半までだから。</li> <li>・残業が有った場合に備えられる。</li> <li>・余裕をもって迎えに行けるため。</li> </ul>
18:30以降 (43人)	<ul style="list-style-type: none"> <li>・シフト勤務で遅番が19時までのため。</li> <li>・延長時間が伸びると時短勤務からフルタイム勤務にできるため。</li> <li>・冬場、18時までのシフトを調整してもらっているため。</li> </ul>
18:15 (19人)	<ul style="list-style-type: none"> <li>・冬期期間は道路も混むため。</li> <li>・勤務時間の関係上、18時だとお迎えがギリギリになってしまうため。</li> </ul>

(令和5年5月実施なかよし会保護者アンケート結果より一部抜粋)