

第 1 6 5 回 む つ 市 国 民 健 康 保 険 運 営 協 議 会

日 時 平成 2 6 年 1 月 1 7 日 (金) 午 後 1 時 から
場 所 む つ 市 本 庁 舎 大 会 議 室 B
件 名 む つ 市 国 民 健 康 保 険 税 率 の 改 定 に つ い て (諮 問)

※ 参 考 資 料

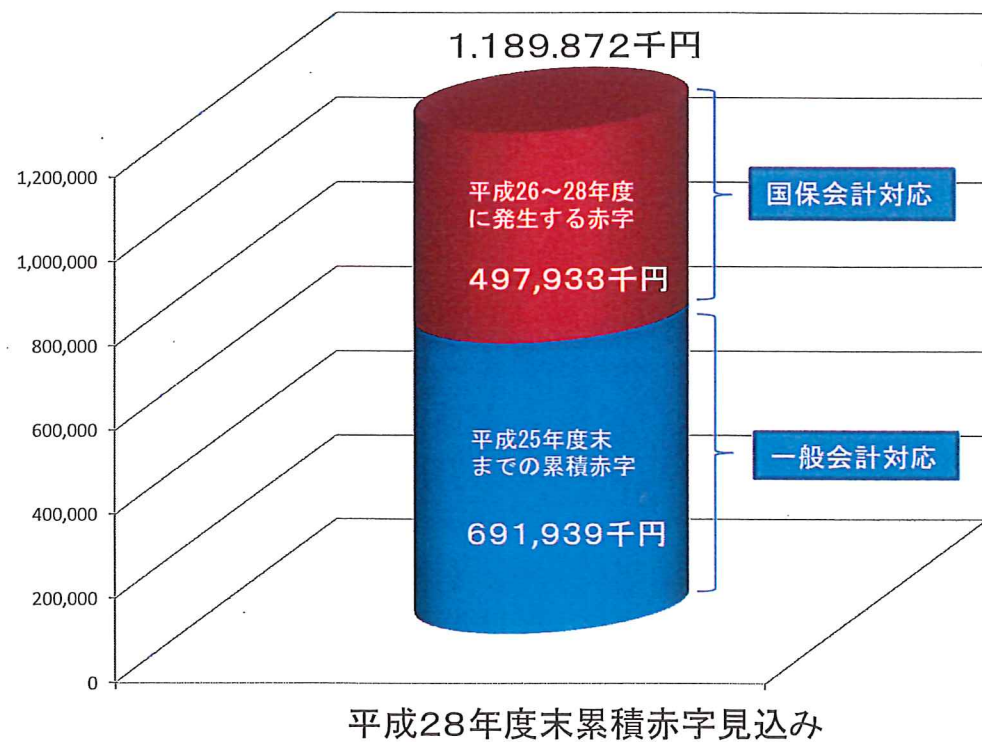
1 .	こ れ か ら の 収 支 見 込 み に つ い て	1
2 .	保 険 税 率 の 算 定 方 法	2
3 .	医 療 ・ 後 期 ・ 介 護 区 分 別 保 険 税 率 の 算 定	3
4 .	保 険 税 シ ミ ュ レ ー シ ョ ン	4 ~ 6
5 .	県 内 1 0 市 の 保 険 税 率 比 較	7

●これからの収支の見込み

(単位:円)

区 分		平成24年度 実績	平成25年度 見込み	平成26年度 推計	平成27年度 推計	平成28年度 推計
歳入	国民健康保険税	1,686,393,251	1,631,649,047	1,549,567,979	1,480,470,843	1,423,221,492
	国・県支出金	2,276,779,671	2,226,400,635	2,216,769,535	2,237,517,046	2,131,966,191
	各種交付金	2,827,126,831	2,662,888,849	2,610,253,124	3,631,219,214	3,629,180,368
	その他の収入	476,819,355	468,956,782	517,260,797	589,284,314	570,200,263
歳入合計		7,267,119,108	6,989,895,313	6,893,851,435	7,938,491,417	7,754,568,313
歳出	保険給付費	4,783,241,571	4,628,682,205	4,600,095,447	4,482,189,195	4,441,791,249
	後期高齢者支援金	961,715,965	981,614,705	1,002,235,173	1,011,191,268	1,025,574,923
	介護納付金	461,676,893	473,207,223	478,784,387	476,381,303	454,693,988
	その他の支出	1,102,118,276	1,069,529,972	1,029,912,793	2,076,193,769	2,005,800,483
	前年度繰上充用金	487,166,360	528,799,957	691,938,749	909,115,114	1,016,579,232
歳出合計		7,795,919,065	7,681,834,062	7,802,966,549	8,955,070,649	8,944,439,875
歳入歳出差引収支額		△528,799,957	△691,938,749	△909,115,114	△1,016,579,232	△1,189,871,562
単年度収支額		▲41,633,597	▲163,138,792	▲217,176,365	▲107,464,118	▲173,292,330

平成26年度～平成28年度の単年度収支合計額 **▲497,932,813円**



・保険税率の決定方法について

保険税を算定するに当たり、必要額を、医療・後期・介護分に係る歳出歳入を3年間でどのくらいになるかを予測し、保険税として必要な額（賦課総額）を求めます。この賦課総額を平等割（世帯割）、均等割（人数割）、所得割の3つに振り分け、それぞれ世帯数、加入者数、所得の合計で割ることによって保険税計算の基礎となる料率を決定します。

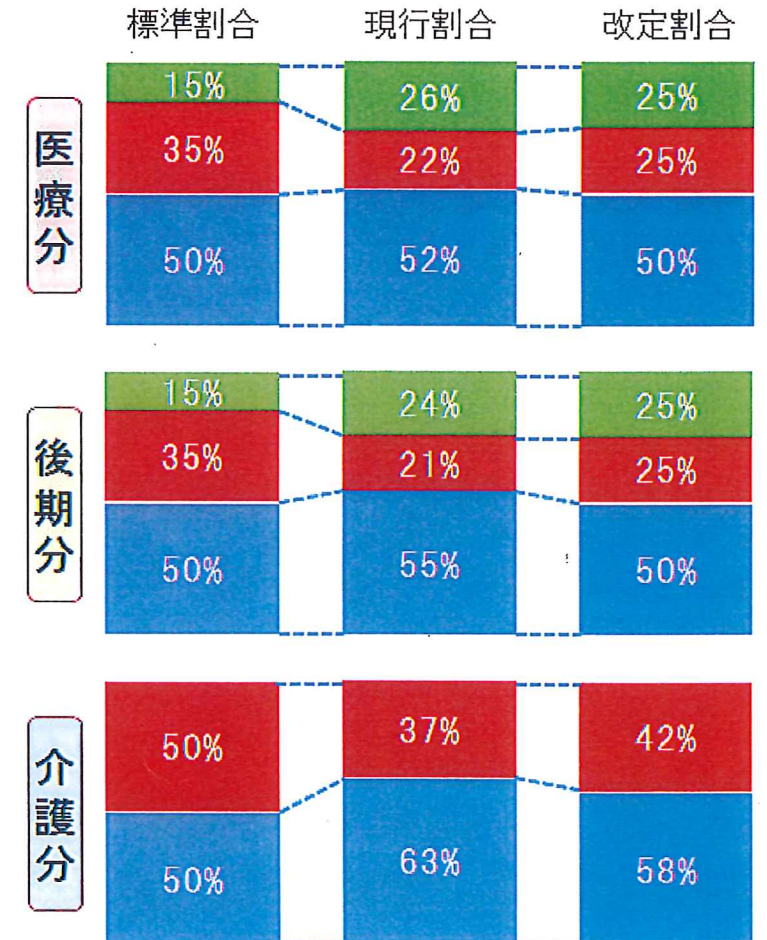
※詳しくは、次ページにて説明させていただきます。

・賦課割合の変更について

賦課割合は標準割合として、所得割50%、均等割35%、平等割15%として示されておりますが、むつ市の場合、現状では下記のとおりであり、保険税の負担能力を考えると、中間所得層の保険税の負担感が、他の所得層の世帯と比較して特に強くなっています。

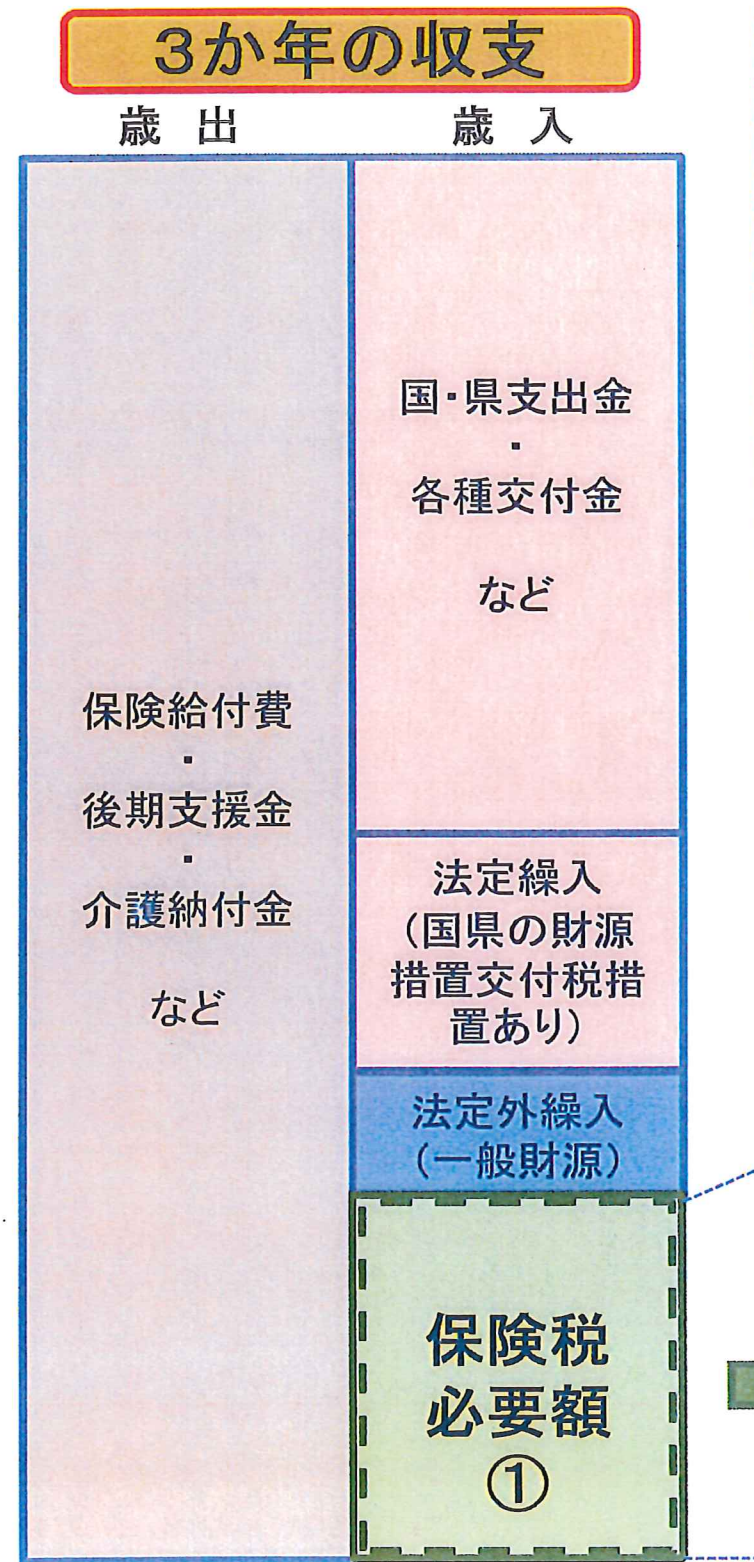
すべての保険加入世帯が相互に支え合うということ、今後、県へ移管する場合、標準割合の適用が予想され、現状とは大きくかけ離れているということから、賦課割合を見直すこととします。

右の図は、賦課割合を医療分・後期分・介護分の構成要素で割合を示しています。

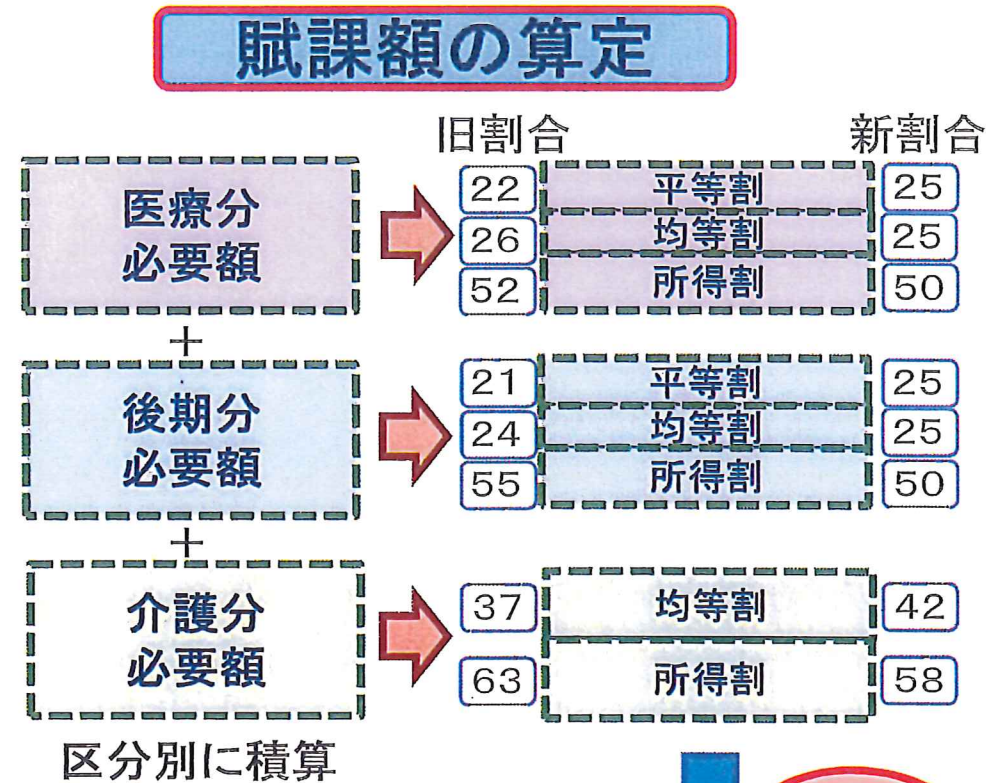


◆ 保険税率の算定方法

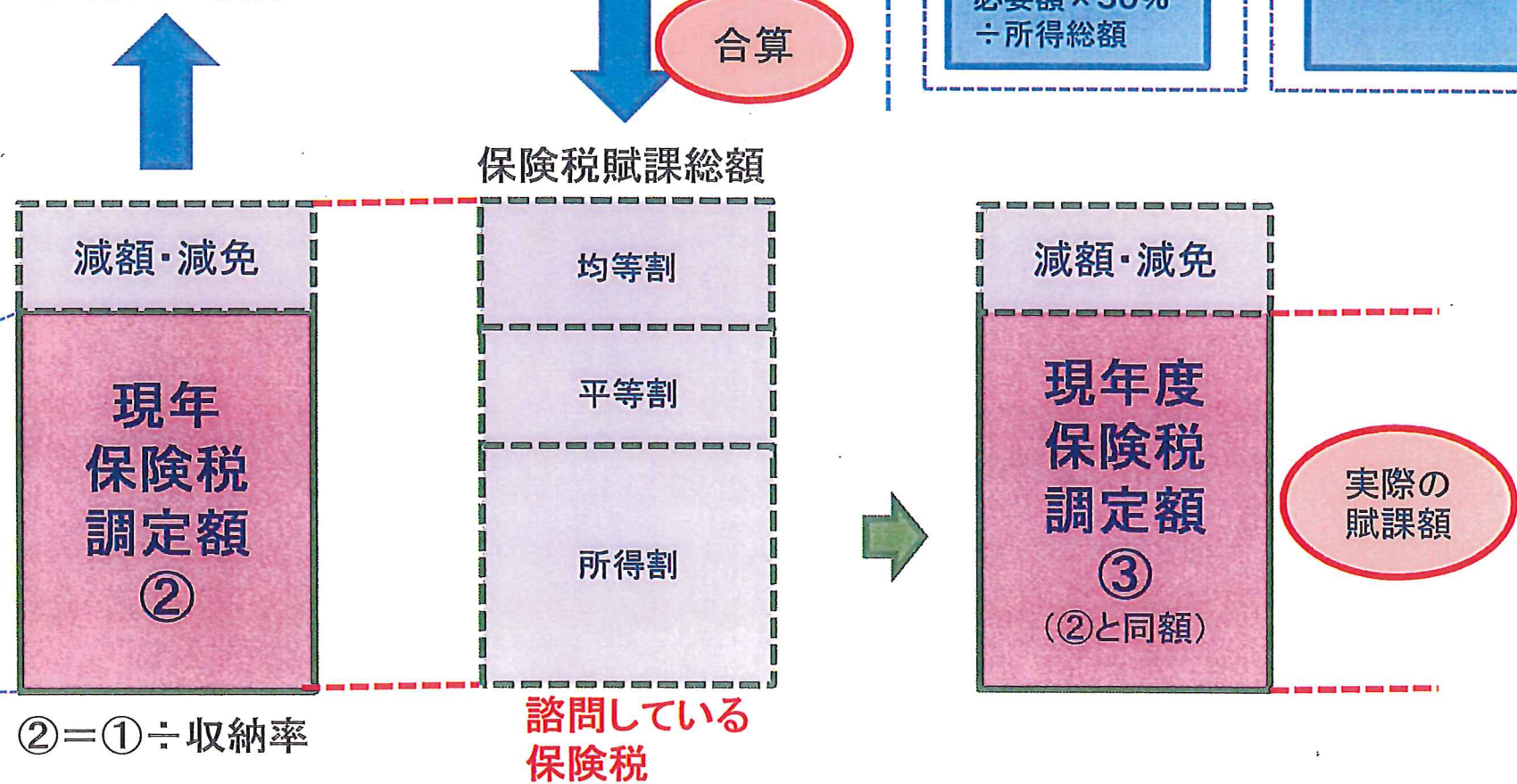
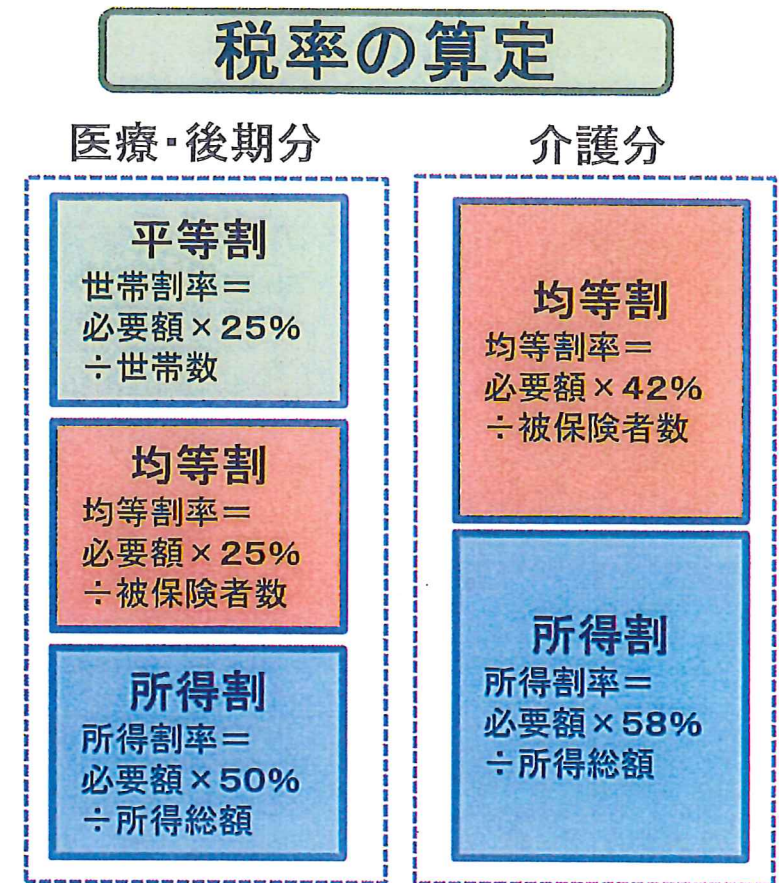
①平成26年度～28年度の
医療・後期・介護必要額の算定



②医療・後期・介護分別に必要額
を算定し、応益・応能割を積算



③実際の賦課額では
算定額から、軽減額を控除



医療・後期・介護区分別 保険税率の算定

(医療分・後期分)所得割:均等割:平等割 = 50:25:25 (介護分)所得割:均等割 = 58:42

※平成26年度～平成28年度までの3か年の収支均衡を図るため、平成26年度及び平成28年度の2回分けて改定を行う。

◆医療分保険税率の算定について(一般被保険者分)

(単位:円)

	区分	26年度	27年度	28年度	合計
歳出	保険給付費	4,272,814,647	4,222,200,895	4,227,738,833	12,722,754,375
	共同事業拠出金	885,148,497	1,915,831,972	1,857,043,978	4,658,024,447
	その他の支出	144,764,296	160,361,797	148,756,505	453,882,598
	合計	5,302,727,440	6,298,394,664	6,233,539,316	17,834,661,420
歳入	国・県支出金	2,974,784,523	3,126,025,210	3,103,497,588	9,204,307,321
	共同事業交付金	773,057,639	1,727,414,288	1,691,855,099	4,192,327,026
	その他の収入	187,892,596	248,708,525	234,477,549	671,078,670
	滞納繰越(税)	61,931,081	60,588,039	59,706,528	182,225,648
	合計	3,997,665,839	5,162,736,062	5,089,536,764	14,249,938,665

1. 保険税必要額 ①-② = 3,584,722,755 ③
2. 収納率で割戻し ③÷89.5% = 4,005,276,821 ④
3. 限度超過等加算 559,649,446円 ④+限度超過額 = 4,564,926,267 ⑤
4. 所得割基準額 所得割 50% ⑤×50% = 2,282,463,134 ⑥
5. 均等割基準額 均等割 25% ⑤×25% = 1,141,231,567 ⑦
6. 平等割基準額 平等割 25% ⑤×25% = 1,141,231,567 ⑧

7. 所得割 ⑥ ÷ 所得対象額 26,955,937,117円 = 8.47%
8. 均等割 ⑦ ÷ 一般被保険者数 49,326人 = 23,200
9. 平等割 ⑧ ÷ 一般世帯数 30,541世帯 = 37,400

10. 税率	現行	改定(26年度)	増減
所得割	7.96%	8.22%	0.26%
均等割	18,800	22,600	3,800
平等割	35,800	36,300	500

◆介護分保険税率の算定について

(単位:円)

	区分	26年度	27年度	28年度	合計
歳出	介護納付金	478,784,387	476,381,303	454,693,988	1,409,859,678
	合計	478,784,387	476,381,303	454,693,988	1,409,859,678
歳入	国・県支出金	254,774,004	255,677,017	239,459,076	749,910,097
	基盤安定(支援分)	4,960,954	7,630,988	8,819,187	21,411,129
	滞納繰越(税)	9,958,193	9,307,696	8,729,078	27,994,967
	合計	269,693,151	272,615,701	257,007,341	799,316,193

1. 保険税必要額 ①-② = 610,543,485 ③
2. 収納率で割戻し ③÷90% = 678,381,650 ④
3. 限度超過等加算 126,045,097円 ④+限度超過額 = 804,426,747 ⑤
4. 所得割基準額 所得割 58% ⑤×58% = 466,567,513 ⑥
5. 均等割基準額 均等割 42% ⑤×42% = 337,859,234 ⑦

6. 所得割 ⑥ ÷ 所得対象額 19,226,515,146円 = 2.43%
7. 均等割 ⑦ ÷ 被保険者数 19,738人 = 17,200

8. 税率	現行	改定(26年度)	増減
所得割	2.21%	2.36%	0.15%
均等割	12,700	16,700	4,000

◆後期分保険税率の算定について

(単位:円)

	区分	26年度	27年度	28年度	合計
歳出	後期高齢者支援金	1,002,150,669	1,011,109,530	1,025,495,861	3,038,756,060
	事務費	84,504	81,738	79,062	245,304
	合計	1,002,235,173	1,011,191,268	1,025,574,923	3,039,001,364
歳入	国・県支出金	563,332,160	559,942,809	573,187,994	1,696,462,963
	基盤安定(支援分)	12,902,592	27,042,195	26,283,821	66,228,608
	滞納繰越(税)	18,066,557	13,272,910	14,445,667	45,785,134
	合計	594,301,309	600,257,914	613,917,482	1,808,476,705

1. 保険税必要額 ①-② = 1,230,524,659 ③
2. 収納率で割戻し ③÷90% = 1,367,249,621 ④
3. 限度超過等加算 185,316,589円 ④+限度超過額 = 1,552,566,210 ⑤
4. 所得割基準額 所得割 50% ⑤×50% = 776,283,105 ⑥
5. 均等割基準額 均等割 25% ⑤×25% = 388,141,553 ⑦
6. 平等割基準額 平等割 25% ⑤×25% = 388,141,553 ⑧

7. 所得割 ⑥ ÷ 所得対象額 28,898,491,900円 = 2.69%
8. 均等割 ⑦ ÷ 被保険者数 52,667人 = 7,400
9. 平等割 ⑧ ÷ 世帯数 31,945世帯 = 12,200

10. 税率	現行	改定(26年度)	増減
所得割	2.51%	2.61%	0.10%
均等割	5,300	7,200	1,900
平等割	9,800	11,900	2,100

税率合計 (基礎分+後期支援分+介護納付金分)				税率合計 (基礎分+後期支援分)			
	現行	改正案	増減		現行	改正案	増減
所得割	12.57%	13.19%	0.62%	所得割	10.47%	10.83%	0.36%
均等割	36,800円	46,500円	9,700円	均等割	24,100円	29,800円	5,700円
平等割	45,600円	48,200円	2,600円	平等割	45,600円	48,200円	2,600円

	平成24年度	平成26年度改定	一度に上げる場合
平均改定率	-	8.80%	12.20%
1人当たり保険税	89,724	96,117	99,120
1世帯当たり保険税	154,757	160,767	165,790

※平均改定率
新たな保険税率により推計した調定額を、現在の保険税率で算出した調定額で割ったものです。

※1人当たり保険税
調定額を平均被保険者数で割っていることから、各世帯の課税額とは異なります。

※1世帯当たり保険税
調定額を平均世帯数で割ったものです。各世帯の課税額とは異なります。

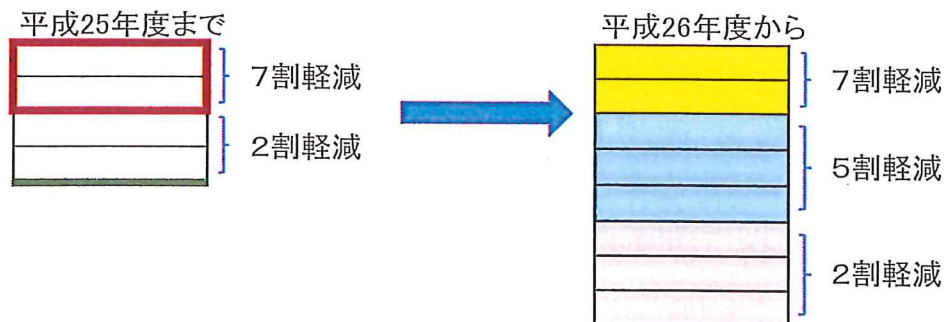
実際のシミュレーションは次ページ以降に掲載しています。

ケース1
世帯人数別の保険税増減表(単身世帯)40-64歳単身 介護あり

賦課限度額 医療分51万円 支援分16万円 介護分14万円
(医療後期対象者 1名 介護対象者 1名)
(単位:円)

年金収入	給与収入	軽減基準所得	1人			
			世帯数	2,944世帯		
				25年度	26年度	増減
1,200,000	650,000	0	953	24,600	28,300	3,700
1,530,000	980,000	330,000	285	24,600	28,300	3,700
1,775,000	1,225,000	575,000	235	96,800	79,500	▲ 17,300
1,880,000	1,330,000	680,000	87	110,100	121,800	11,700
1,980,000	1,430,000	780,000	81	139,300	135,000	▲ 4,300
2,020,000	1,470,000	820,000	29	144,400	159,100	14,700
2,230,000	1,720,000	1,030,000	166	171,000	186,900	15,900
2,265,000	1,780,000	1,065,000	34	175,500	191,500	16,000
2,430,000	2,020,000	1,230,000	129	196,300	213,200	16,900
2,510,000	2,132,000	1,310,000	61	206,500	223,800	17,300
2,580,000	2,232,000	1,380,000	37	215,400	233,100	17,700
2,880,000	2,660,000	1,680,000	193	253,400	272,600	19,200
2,930,000	2,732,000	1,730,000	32	259,800	279,200	19,400
3,200,000	3,120,000	2,000,000	151	294,100	314,800	20,700
3,700,000	3,804,000	2,500,000	149	357,400	380,800	23,400
4,200,000	4,432,000	3,000,000	107	420,900	446,700	25,800
5,041,176	5,056,000	3,500,000	53	484,200	512,700	28,500
5,629,412	5,680,000	4,000,000	30	547,700	578,600	30,900
6,217,647	6,304,000	4,500,000	26	611,000	644,600	33,600
6,805,882	6,888,000	5,000,000	34	649,100	710,500	61,400
	500万以上	6,000,000	72	758,500	810,000	51,500

<凡例>

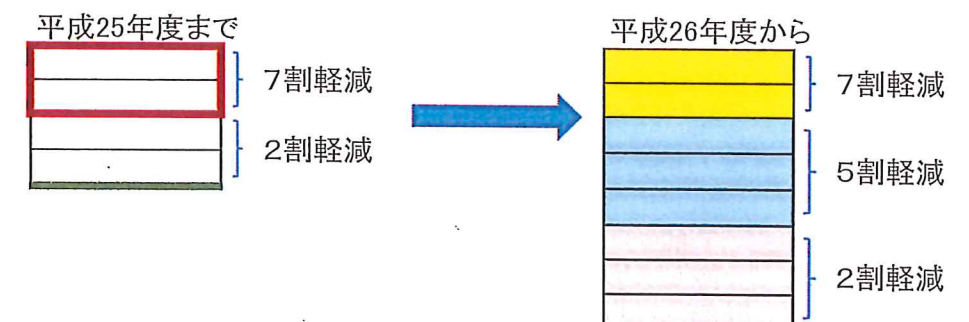


ケース2
世帯人数別の保険税増減表(単身世帯)65-74歳単身 介護なし

賦課限度額 医療分51万円 支援分16万円 介護分14万円
(医療後期対象者 1名 介護対象者 0名)
(単位:円)

年金収入	給与収入	軽減基準所得	1人			
			世帯数	1,886世帯		
				25年度	26年度	増減
1,200,000	650,000	0	873	20,800	23,300	2,500
1,530,000	980,000	330,000	207	20,800	23,300	2,500
1,775,000	1,225,000	575,000	155	81,300	65,500	▲ 15,800
1,880,000	1,330,000	680,000	50	92,300	100,200	7,900
1,980,000	1,430,000	780,000	50	116,700	111,100	▲ 5,600
2,020,000	1,470,000	820,000	28	120,900	130,900	10,000
2,230,000	1,720,000	1,030,000	126	142,900	153,700	10,800
2,265,000	1,780,000	1,065,000	16	146,600	157,500	10,900
2,430,000	2,020,000	1,230,000	73	163,800	175,300	11,500
2,510,000	2,132,000	1,310,000	37	172,200	184,000	11,800
2,580,000	2,232,000	1,380,000	27	179,500	191,700	12,200
2,880,000	2,660,000	1,680,000	80	210,900	224,100	13,200
2,930,000	2,732,000	1,730,000	6	216,200	229,500	13,300
3,200,000	3,120,000	2,000,000	34	244,500	258,700	14,200
3,700,000	3,804,000	2,500,000	37	296,800	312,900	16,100
4,200,000	4,432,000	3,000,000	33	349,200	367,000	17,800
5,041,176	5,056,000	3,500,000	17	401,500	421,200	19,700
5,629,412	5,680,000	4,000,000	10	453,900	475,300	21,400
6,217,647	6,304,000	4,500,000	2	506,200	529,500	23,300
6,805,882	6,888,000	5,000,000	10	558,600	583,600	25,000
	500万以上	6,000,000	15	645,900	670,000	24,100

<凡例>



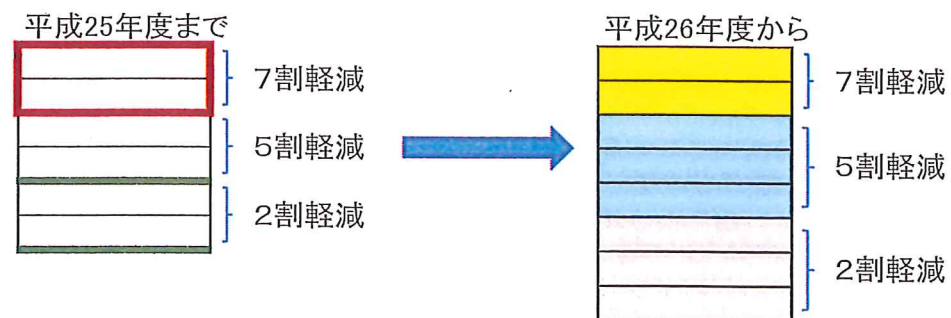
世帯人数別の保険税増減表(40-64夫婦 2人)

ケース3
介護あり

賦課限度額 医療分51万円 支援分16万円 介護分14万円
(医療後期対象者 2名 介護対象者 2名)
(単位:円)

年金収入	給与収入	軽減基準所得	2人			
			世帯数	970世帯		
				25年度	26年度	増減
1,200,000	650,000	0	92	35,700	42,200	6,500
1,530,000	980,000	330,000	73	35,700	42,200	6,500
1,775,000	1,225,000	575,000	60	90,600	102,700	12,100
1,880,000	1,330,000	680,000	37	139,600	116,600	▲ 23,000
1,980,000	1,430,000	780,000	29	152,300	129,800	▲ 22,500
2,020,000	1,470,000	820,000	13	157,400	135,100	▲ 22,300
2,230,000	1,720,000	1,030,000	66	183,900	205,200	21,300
2,265,000	1,780,000	1,065,000	6	212,300	209,800	▲ 2,500
2,430,000	2,020,000	1,230,000	67	233,100	231,500	▲ 1,600
2,510,000	2,132,000	1,310,000	20	243,300	270,300	27,000
2,580,000	2,232,000	1,380,000	25	252,200	279,600	27,400
2,880,000	2,660,000	1,680,000	88	290,200	319,100	28,900
2,930,000	2,732,000	1,730,000	11	296,600	325,700	29,100
3,200,000	3,120,000	2,000,000	73	330,900	361,300	30,400
3,700,000	3,804,000	2,500,000	94	394,200	427,300	33,100
4,200,000	4,432,000	3,000,000	67	457,700	493,200	35,500
5,041,176	5,056,000	3,500,000	39	521,000	559,200	38,200
5,629,412	5,680,000	4,000,000	28	584,500	625,100	40,600
6,217,647	6,304,000	4,500,000	18	647,800	691,100	43,300
6,805,882	6,888,000	5,000,000	12	711,300	757,000	45,700
	500万以上	6,000,000	52	770,000	810,000	40,000

<凡例>



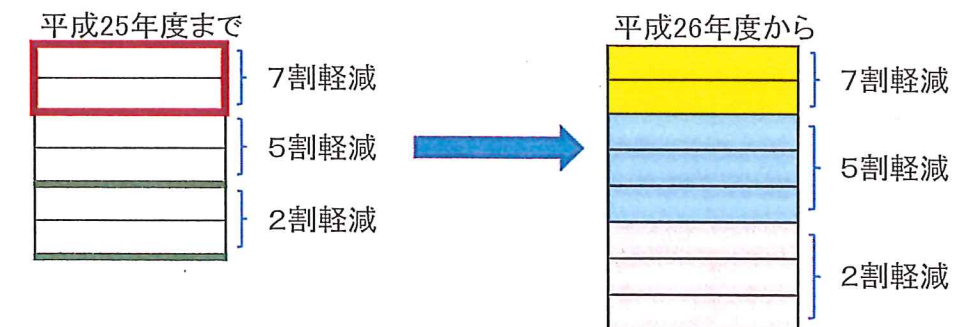
世帯人数別の保険税増減表(65歳以上夫婦 2人)

ケース4
介護なし

賦課限度額 医療分51万円 支援分16万円 介護分14万円
(医療後期対象者 2名 介護対象者 0名)
(単位:円)

年金収入	給与収入	軽減基準所得	2人			
			世帯数	1,138世帯		
				25年度	26年度	増減
1,200,000	650,000	0	135	28,100	32,200	4,100
1,530,000	980,000	330,000	107	28,100	32,200	4,100
1,775,000	1,225,000	575,000	108	72,500	80,300	7,800
1,880,000	1,330,000	680,000	42	111,600	91,800	▲ 19,800
1,980,000	1,430,000	780,000	46	122,100	102,600	▲ 19,500
2,020,000	1,470,000	820,000	23	126,300	106,900	▲ 19,400
2,230,000	1,720,000	1,030,000	114	148,200	162,000	13,800
2,265,000	1,780,000	1,065,000	18	170,700	165,800	▲ 4,900
2,430,000	2,020,000	1,230,000	102	187,900	183,600	▲ 4,300
2,510,000	2,132,000	1,310,000	30	196,300	213,800	17,500
2,580,000	2,232,000	1,380,000	43	203,600	221,500	17,900
2,880,000	2,660,000	1,680,000	119	235,000	253,900	18,900
2,930,000	2,732,000	1,730,000	16	240,300	259,300	19,000
3,200,000	3,120,000	2,000,000	65	268,600	288,500	19,900
3,700,000	3,804,000	2,500,000	65	320,900	342,700	21,800
4,200,000	4,432,000	3,000,000	45	373,300	396,800	23,500
5,041,176	5,056,000	3,500,000	23	425,600	451,000	25,400
5,629,412	5,680,000	4,000,000	10	478,000	505,100	27,100
6,217,647	6,304,000	4,500,000	3	530,300	559,300	29,000
6,805,882	6,888,000	5,000,000	5	582,700	613,400	30,700
	500万以上	6,000,000	19	650,000	670,000	20,000

<凡例>

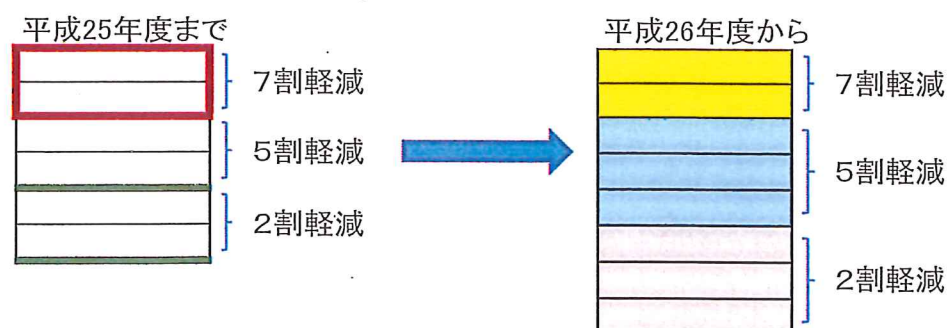


世帯人数別の保険税増減表(30代夫婦 小学生1人) ケース5 介護なし

賦課限度額 医療分51万円 支援分16万円 介護分14万円
 (医療後期対象者 3名 介護対象者 0名)
 (単位:円)

年金収入	給与収入	軽減基準所得	3人			
			世帯数	181世帯		
				25年度	26年度	増減
1,200,000	650,000	0	38	35,300	41,200	5,900
1,530,000	980,000	330,000	27	35,300	41,200	5,900
1,775,000	1,225,000	575,000	9	84,500	95,200	10,700
1,880,000	1,330,000	680,000	4	95,500	106,600	11,100
1,980,000	1,430,000	780,000	8	106,000	117,400	11,400
2,020,000	1,470,000	820,000	3	110,200	121,800	11,600
2,230,000	1,720,000	1,030,000	5	167,500	144,600	▲ 22,900
2,265,000	1,780,000	1,065,000	1	171,200	148,400	▲ 22,800
2,430,000	2,020,000	1,230,000	9	188,500	207,400	18,900
2,510,000	2,132,000	1,310,000	3	196,800	216,100	19,300
2,580,000	2,232,000	1,380,000	2	204,200	223,700	19,500
2,880,000	2,660,000	1,680,000	17	259,100	256,200	▲ 2,900
2,930,000	2,732,000	1,730,000	5	264,400	289,100	24,700
3,200,000	3,120,000	2,000,000	17	292,700	318,300	25,600
3,700,000	3,804,000	2,500,000	20	345,000	372,500	27,500
4,200,000	4,432,000	3,000,000	7	397,400	426,600	29,200
5,041,176	5,056,000	3,500,000				
5,629,412	5,680,000	4,000,000	1	502,100	534,900	32,800
6,217,647	6,304,000	4,500,000				
6,805,882	6,888,000	5,000,000	2	603,900	643,300	39,400
	500万以上	6,000,000	3	650,000	670,000	20,000

<凡例>

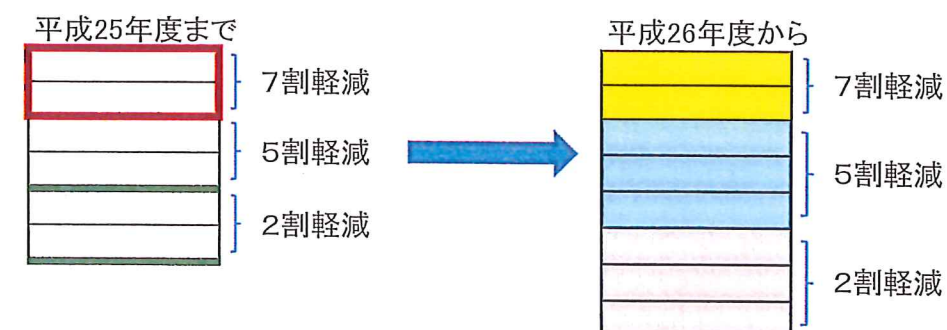


世帯人数別の保険税増減表(40代夫婦 中高生2人) ケース6 介護あり

賦課限度額 医療分51万円 支援分16万円 介護分14万円
 (医療後期対象者 4名 介護対象者 2名)
 (単位:円)

年金収入	給与収入	軽減基準所得	4人			
			世帯数	176世帯		
				25年度	26年度	増減
1,200,000	650,000	0	7	50,200	60,200	10,000
1,530,000	980,000	330,000	6	50,200	60,200	10,000
1,775,000	1,225,000	575,000	8	114,700	132,500	17,800
1,880,000	1,330,000	680,000	4	127,900	146,400	18,500
1,980,000	1,430,000	780,000	1	140,600	159,600	19,000
2,020,000	1,470,000	820,000	2	145,700	164,900	19,200
2,230,000	1,720,000	1,030,000	6	172,300	192,600	20,300
2,265,000	1,780,000	1,065,000	1	176,800	197,200	20,400
2,430,000	2,020,000	1,230,000	3	247,900	219,000	▲ 28,900
2,510,000	2,132,000	1,310,000	3	258,000	229,600	▲ 28,400
2,580,000	2,232,000	1,380,000	4	266,900	299,000	32,100
2,880,000	2,660,000	1,680,000	12	304,900	338,500	33,600
2,930,000	2,732,000	1,730,000	4	311,300	345,200	33,900
3,200,000	3,120,000	2,000,000	9	379,100	380,800	1,700
		2,500,000	10	442,400	446,700	4,300
3,700,000	3,804,000	2,500,000	19	442,400	486,900	44,500
4,200,000	4,432,000	3,000,000	20	505,900	552,800	46,900
5,041,176	5,056,000	3,500,000	9	569,200	618,800	49,600
5,629,412	5,680,000	4,000,000	9	632,700	684,700	52,000
6,217,647	6,304,000	4,500,000	11	696,000	750,700	54,700
6,805,882	6,888,000	5,000,000	2	759,500	810,000	50,500
	500万以上	6,000,000	26	770,000	810,000	40,000

<凡例>




県内10市の国保税(料)率

区分		自治体名	青森市	弘前市	八戸市	黒石市	五所川原市	十和田市	三沢市	つがる市	平川市
保険税(料)率	基礎課税分	応能割 所得割	8.94%	10.20%	8.00%	8.40%	7.27%	6.80%	6.50%	8.78%	7.60%
		資産割	-	-	-	36.30%	37.76%	22.40%	25.00%	26.30%	18.50%
		応益割 均等割	19,080円	24,600円	23,000円	28,200円	25,210円	22,600円	20,000円	26,400円	20,000円
		平等割	24,720円	24,000円	25,000円	26,100円	21,500円	29,900円	29,000円	27,600円	27,800円
	後期高齢者支援金分	応能割 所得割	3.15%	3.20%	2.40%	1.90%	2.21%	1.70%	2.50%	2.50%	2.75%
		資産割	-	-	-	8.80%	12.25%	5.40%	10.00%	7.70%	7.00%
		応益割 均等割	6,840円	7,800円	7,000円	6,700円	7,400円	5,400円	7,000円	6,600円	6,600円
		平等割	8,280円	7,200円	8,000円	5,800円	6,400円	7,200円	8,000円	9,600円	10,000円
	介護納付金分	応能割 所得割	3.33%	3.00%	2.30%	1.80%	2.02%	0.90%	0.80%	2.44%	2.60%
		資産割	-	-	-	10.40%	12.63%	3.00%	5.00%	4.00%	5.70%
		応益割 均等割	14,040円	9,600円	8,000円	8,700円	9,400円	4,200円	6,000円	9,000円	9,000円
		平等割	-	5,640円	9,000円	5,100円	5,500円	5,600円	2,000円	6,600円	8,400円

むつ市 現 行
7.96%
-
18,800円
35,800円
2.51%
-
5,300円
9,800円
2.21%
-
12,700円
-

むつ市 改正案
8.22%
-
22,600円
36,300円
2.61%
-
7,200円
11,900円
2.36%
-
16,700円
-



※平成26年度に上記の税率で賦課された場合

	青森市	弘前市	八戸市	黒石市	五所川原市	十和田市	三沢市	つがる市	平川市
モデル世帯税額	388,700円	422,200円	354,400円	384,900円	369,300円	302,800円	310,700円	406,700円	371,800円
順位	3位	1位	7位	4位	6位	10位	9位	2位	5位
単身世帯税額	17,400円	20,600円	21,600円	49,200円	50,900円	36,400円	39,800円	41,900円	37,200円
順位	10位	9位	7位	2位	1位	6位	4位	3位	5位

345,600円
8位
20,800円
8位

380,800円
4位
23,300円
7位

※平成24年度事業年報から

	青森市	弘前市	八戸市	黒石市	五所川原市	十和田市	三沢市	つがる市	平川市
1人当たり保険税	75,016円	88,789円	87,517円	95,631円	88,475円	85,560円	90,619円	97,545円	84,470円
1人当たり順位	10位	5位	7位	2位	6位	8位	3位	1位	9位
1世帯当たり保険税	125,637円	159,613円	147,915円	180,771円	165,701円	152,588円	160,350円	206,147円	165,642円
1世帯当たり順位	10位	6位	9位	2位	3位	8位	5位	1位	4位

89,724円
4位
154,757円
7位

96,117円
2位
160,767円
6位

- ※ 1 弘前市は国保税、その他の市は国保税
- 2 一人当たり保険税及び1世帯当たり保険税は平成24年度の数値
- 3 モデル世帯:所得200万円(給与収入3,116,000円、40代夫婦、子供2人固定資産税5万円(このケースは平成26年度より2割軽減世帯となる))
- 4 単身世帯:所得0円(年金収入1,200,000円以下)、65歳、固定資産税50000円

※26年度ベースで算定